



RELATÓRIO DE GESTÃO CEASA/PA

2021

7 de dezembro

CENTRAIS DE ABASTACIMENTO DO PARÁ
GOVERNO DO ESTADO DO PARÁ



HELDER ZAHLUTH BARBALHO

Governador do Estado do Pará

CONSELHO DE ADMINISTRAÇÃO

FELIPE MIKAEL VASQUES MONTEIRO

Presidente

JARDEL RODRIGUES DA SILVA

Suplente do Presidente

SILVIO ARTHUR PEREIRA

Titular

PAULO ANDRÉ LIMA CAVALCANTE

Titular

DIRETORIA EXECUTIVA DA CEASA/PA

JOSÉ ANTÔNIO SCAFF FILHO

Diretor Presidente

NEUZA CRUZ DEL TETTO SILVA

Diretora Administrativa e Financeira

LYVINGSTON ROLANDS ATHAYDE

Diretor Técnico

VALDO LUIZ DOS SANTOS GASPAR

Diretor Operacional

Consolidação do relatório:

EDUARDO NASCIMENTO GONÇALVES

ANA CAROLINA FERNANDES PENA



EQUIPE TÉCNICA DA CEASA-PA

RAFAELA VELOSO MATOS NASCIMENTO

Coordenadora Administrativa

PAULO ANDRÉ VALENTE PINTO

Coordenador Financeiro e Contabil

MATHEUS DA SILVA ARACATI

Coordenador de Gestão de Mercado

GUILHERME FERNANDO DOS S. AZEVEDO

Coordenador de Apoio Logístico

LUCAS ARISTÓTELES DAS NEVES FEITOSA

Coordenador de Estat., Abastec. e Comerc.

JUAREZ SILVEIRA DE SOUZA

Coordenador de Abastec. e Comercialização

ALEXANDRE DE SOUZA BAENA

Chefe do Núcleo de Planejamento e Projetos

VALMOR AREDE CORDOVA

Chefe do Controle Interno

BERNADETE BARROSO DA FONSECA

Assessoria de Comunicação

HEITOR RAJEH DA CRUZ

Assessoria Jurídica



Sumário

1. APRESENTAÇÃO.....	6
2. INFORMAÇÕES GERAIS.....	8
2.1. QUEM SOMOS	8
2.2. LOCALIZAÇÃO.....	8
2.3. ESTRUTURA ORGANIZACIONAL	9
2.4. QUADRO FUNCIONAL DA CEASA.....	9
2.5. ÁREA DE ATUAÇÃO	10
2.6. MISSÃO, VISÃO E VALORES.....	10
2.7. OBJETIVOS	10
2.7.1. Geral.....	10
2.7.2. Específicos	10
2.8. PLANEJAMENTO E GESTÃO	12
3. PRINCIPAIS DESTAQUES E ENTREGAS 2019-2021	14
4. O QUE FIZEMOS EM 2021 – ATIVIDADES TÉCNICA E OPERACIONAL.....	20
4.1. Programa: Agricultura, Pecuária, Pesca e Aquicultura	20
4.1.1. Ação 1: Comercialização Regional de Produtos Hortifrutigranjeiros – CEASA.....	20
4.1.1.1. Comercialização: Dados Estatísticos	20
4.1.1.2. Comercialização: Produtos Regionais, Evolução da Participação Paraense no Período de 2020 a outubro de 2021.....	25
4.1.1.3. Regionalização da CEASA – Consultoria técnica para espaços já existentes – Feira do Produtor Rural de Castanhal	33
4.1.1.4. Regionalização da CEASA – Certificação dos Produtores Rurais – Feira do Produtor Rural de Castanhal	34
4.1.2. Ação 2: Revitalização da Área de Abastecimento e Comercialização da CEASA	36
4.1.2.1. Nova Iluminação Pública – Ação realizada pela SEURB, através da Diretoria de Iluminação Pública	36
4.2. Programa: Direitos Socioassistenciais.....	38
4.2.1. Ação 1: Apoio à Produção Familiar, Aquisição e Doação de Alimentos e Consumo Inclusivo	38
4.2.1.1. Varejão Fim de ano 2020 CEASA – Preços mais acessíveis para o consumidor	38
4.2.1.2. Natal Solidário 2020 CEASA – Distribuição de Cestas Básicas e Brinquedos	39
4.2.1.3. Banco de Alimentos – Modalidade DCI – Doação Consumo Imediato	40
4.2.1.4. Varejão do Círio 2021 CEASA – Preços mais acessíveis para o consumidor	42

4.2.1.5.	Distribuição de Cestas Básicas da CEASA – Famílias em situação de vulnerabilidade social – Insegurança Alimentar.....	43
4.2.2.	Ação 2: Educação em Segurança Alimentar e Nutricional – CEASA	44
4.2.2.1.	Banco de Alimentos – Contrapartida de Doação – Consultoria COPSAN-PMB	44
4.3.	Programa: Governança Pública.....	46
4.3.1.	Ação 1: Capacitação de Agentes Públicos.....	46
4.3.1.1.	Ação Informativa COVID 19 CEASA – Palestra para servidores.....	46
4.4.	Programa: Manutenção da Gestão	47
4.4.1.	Ação 2: Operacionalização das Ações Administrativas.....	47
4.4.1.1.	Plano de Segurança CEASA – Controle de Acesso	47
4.4.1.2.	Plano de Segurança CEASA – Aumento do efetivo em ação ostensiva da Polícia Militar 27º BPM/BPA.....	48
4.4.1.3.	Ação COVID 19 Mercado da CEASA - Controle de temperatura, distribuição de máscaras e informações.....	49
4.4.1.4.	Pesquisa Qualitativa CEASA – Formatação do Diagnóstico CEASA.....	50
5.	O QUE FIZEMOS EM 2021 – ATIVIDADES ADMINISTRATIVA E FINANÇAS.....	52
5.1.	Demonstrativos Financeiros e Patrimoniais da Ceasa/PA 2021	52
5.1.1.	Introdução.....	52
5.1.2.	Receita.....	52
5.1.3.	Composição da Previsão de Receita Própria para o Ano de 2021.....	52
5.1.4.	Composição da Previsão de Receita Própria e do Estado para o Ano de 2021	53
	RECURSO DO TESOURO X RECURSO PRÓPRIO – MÊS.	53
5.1.5.	Composição de Despesas Média Mensais / Ano de 2021	54
5.1.6.	Inadimplência.....	54
5.1.7.	Receitas X Despesas	55
5.2.	Implementações de Ações Administrativas	56
6.	O QUE IREMOS FAZER EM 2022 – ATIVIDADES TÉCNICAS E OPERACIONAIS	59
6.1.	Reforma de Vias e Construção de Estacionamento – Ação a ser realizada pelo Governo do Estado, através da SEDOP.....	59
6.2.	Modernização, sistematização e informatização da Portaria da CEASA – Mais segurança e controle	61
6.3.	Finalização obra da Portaria da CEASA – Mais segurança e controle.....	62
6.4.	Vídeo Monitoramento da CEASA – Mais segurança e controle.....	63
6.5.	Regionalização da CEASA – Construção de espaços	64

6.6.	Implementação do Plano de Gerenciamento do Resíduos Sólidos (PGRS) CEASA-PA	65
6.7.	Banco de Alimentos – Modalidade AB – Alimento Beneficiado.....	66
6.8.	Usina de Compostagem da CEASA – CEASA/SEMAS/EMATER	67
6.9.	Cozinha Escola – Capacitação.....	68
7.	O QUE IREMOS FAZER EM 2022 – ATIVIDADES ADMINISTRATIVA E FINANÇAS	70
8.	AVALIAÇÃO DO DESEMPENHO DOS PROGRAMAS	71
8.1.	AGRICULTURA, PECUÁRIA, PESCA E AQUICULTURA.....	71
8.2.	DIREITOS SOCIOASSISTENCIAIS.....	74
8.3.	GOVERNANÇA PÚBLICA	78
8.4.	MANUTENÇÃO DA GESTÃO	82
9.	CONSIDERAÇÕES FINAIS.....	83



1. APRESENTAÇÃO

As Centrais de Abastecimento do Pará S/A-CEASA-PA, como principal entreposto atacadista do Estado, é uma espaço de Governo que busca ir além implementando políticas públicas em parcerias com outros órgãos isntitucionais nas esferas Federais, Estaduais e municipais, atendendo aos interesses da população do Estado como também de seus diversos agentes comerciais: atacadistas, varejistas, produtores, consumidores, trabalhadores no serviço de carga e descarga de mercadorias, carregadores autônomos, freteiros e ambulantes.

A CEASA-PA tem papel importante no Abastecimento Alimentar no Estado do Pará e até mesmo de outros Estados da Região Norte, pois, em seu complexo são comercializados, diariamente, produtos hortifrutigranjeiros que contribuem para a regularização da oferta e estabilização dos preços, ao mesmo tempo gerando renda e emprego para milhares de pessoas, de modo direto e indireto. Hoje somos um espaço de canalização de políticas públicas voltadas para o combate à insegurança alimentar, com um perfil de negócios alinhados com a agenda verde, buscando uma Central de Abastecimento sustentável e ecologicamente viável, tendo como base a bioeconomia, a agenda dos Objetivos de Desenvolvimento Sustentável e a ocupação do espaço com as políticas públicas do Governo do Estado do Pará.

Na Ceasa/PA são comercializadas diariamente centenas de toneladas de hortifrutigranjeiros, que contribuem para normalização da oferta e estabilização dos preços, ao mesmo tempo em que gera renda e emprego para milhares de pessoas, de modo direto e indireto.

Neste relatório, procuramos demonstrar essa importância através de quadros e gráficos dos principais Indicadores do desempenho comercial da Empresa no período, enfatizando aspectos do volume e valor comercializado, procedências, principais produtos, a participação da oferta paraense, comercializadas diretamente no mercado livre do produtor ou através dos agentes atacadistas.



Foto 01: Acervo Ceasa.

Atualmente a Ceasa-PA possui 914 pontos de abastecimento e comercialização, sendo 704 áreas de comercialização na sede da Ceasa-PA em Belém e 210 pontos em Castanhal sob concessão

O posto em Belém possui 414 Permissionários distribuídos em 6 Galpões Permanentes, 4 Galpões Não Permanentes, Armazéns, Área da Melancia, Barracas, Reservas Técnicas e Área Especial, além de 97 produtores rurais trabalhando no espaço do Mercado Livre do Produtor I e 174 produtores rurais

trabalhando no Mercado Livre do Produtor II (total de 174), totalizando, portanto, 685 áreas de comercialização no complexo da CEASA em Belém/PA.

Nesse contexto é importante ressaltar que por meio de suas atividades, a Ceasa/PA gera aproximadamente 1.509 empregos diretos e indiretos, assim distribuídos: 1.126 trabalhadores no Complexo Comercial; 154 no Serviço de Apoio (fretes e taxistas); 93 trabalhadores ligados às Atividades Complementares (carregadores, barracas de refeição, vigias); 75 Funcionários da Ceasa-PA no Bloco Administrativo, e outros 61 trabalhadores terceirizados nas áreas de Limpeza e Segurança.

O Ceasa-PA registrou, em 2021, o ingresso de 220.443.550,00 quilogramas de produtos hortifrutigranjeiros, é como se adentrassem no pátio da Ceasa-PA em torno de 40 caminhões diariamente, com capacidade média de 15 toneladas cada.

Visando cumprir seu papel de promover, dinamizar e organizar a comercialização de produtos oriundos da Agricultura Familiar, a CEASA-PA vem implementando ações que fomentam as atividades produtivas ligadas à produção familiar rural, e nesse sentido o Projeto de Regionalização das Centrais de Abastecimento tem um papel fundamental, pois busca ser uma ferramenta de escoamento da produção da agricultura familiar, atuando no formato de consultoria técnica para implementação de novos espaços ou trabalhando a melhoria de espaços já existentes, inclusive incorporando técnicas de Gestão Sustentáveis e que tenham como foco o abastecimento dos mercados locais com produtos de qualidade com preço acessível para a população. Ainda temos em nossa Central de Abastecimento da região Metropolitana os dois espaços conhecidos como Mercado do Livre Produtor, que são espaços oferecidos para que produtores rurais comercializem seus produtos dentro do entreposto.

A Unidade Regional da Ceasa-PA, voltada à agricultura familiar, mais conhecida como a Feira Livre do Produtor, em Castanhal, um espaço que atende mais de 210 produtores ligados a Associação Feira do Produtor Rural Castanhal (AFREPRUC), que tem um papel fundamental na econômica da região. A Ceasa busca com sua nova gestão um cenário mais produtivo a agricultura familiar. Ser parceiro e um canal do Governo do Estado no fomento de políticas públicas, inclusive na criação de novos projetos envolvendo espaços destinados aos Produtores Rurais é fundamental pois assim o Governo do Estado mostra a preocupação com o homem do campo através das parcerias que firmamos em que a transversalidade de Governo é aplicada na prática.

2. INFORMAÇÕES GERAIS



Foto 02: Localização dos equipamentos técnicos da Ceasa-PA (Imagem retirada do Google Earth).

2.1. QUEM SOMOS

A Centrais de Abastecimento do Pará S.A – CEASA/PA é uma sociedade de Economia Mista, fundada em 21 de novembro de 1972, constituída sob a forma de sociedade por ações e regida por Estatuto, implantada de acordo com as Normas do Sistema Nacional de Abastecimento (SINAC), nos termos do Decreto nº 70.502, de 11 de maio de 1972 e autorizada pela Lei Estadual nº 4.489, de 27 de Novembro de 1973, com a função de incrementar a produtividade no setor de distribuição de produtos hortifrutigranjeiros, beneficiando produtores rurais, distribuidores e consumidores.

Esse complexo sistema alimentar preconizado pelo Governo Federal para fortalecer as relações estabelecidas entre a produção, o armazenamento, o transporte, a comercialização e o consumo, só entrou oficialmente em funcionamento no Estado do Pará em 13 de março de 1975. Contudo, a CEASA/PA só passou ao controle acionário do Estado do Pará em 26 de setembro de 1989, com fulcro no Decreto-Lei nº 2.400, de 21/12/1987, e no Decreto nº 2.247 de 08/04/1988.

2.2. LOCALIZAÇÃO

Encontra-se localizada na Alameda da Ceasa Km 04– acesso pela Rodovia do Murucutum, equidistante 1,5 km do Rio Guamá e abrange uma área de 3,4 ha, cedida em termo de comodato pela EMBRAPA.

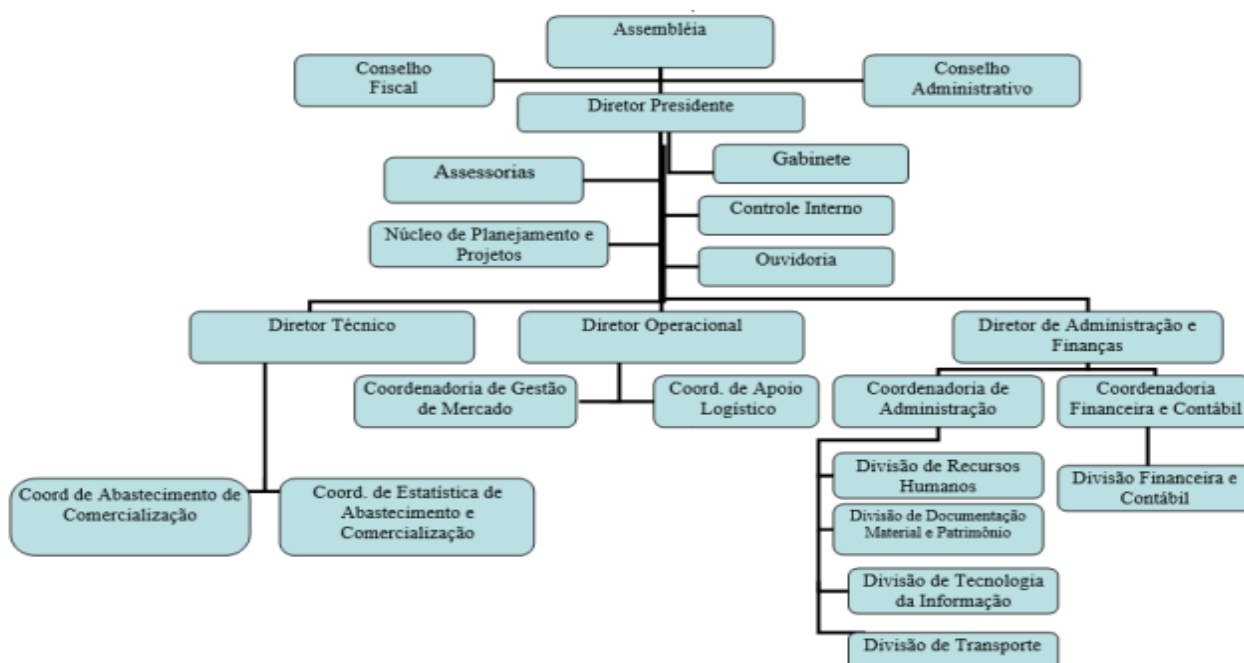
2.3. ESTRUTURA ORGANIZACIONAL

Sua administração é feita pelo Conselho de Administração e pela Diretoria Executiva. O Conselho de Administração, órgão superior de orientação e controle da Administração da CEASA/PA, é composto por 05 (cinco) membros titulares e respectivos suplentes, dotados de experiência em administração pública ou privados, tendo como assentos representantes da CEASA-PA, EMATER, SEASTER, SEDAP e SEDEME.

Enquanto a Diretoria Executiva é constituída pelo Diretor Presidente e por 03 (três) Diretores, distribuídos nas áreas Administrativo-Financeira, Operacional e Técnica.

Atualmente, o organograma da CEASA/PA constitui-se da seguinte forma:

Quadro 1 – Organograma Institucional da Ceasa/PA



Fonte: Divisão de Recursos Humanos – DRH CEASA/PA

2.4. QUADRO FUNCIONAL DA CEASA

Quadro 2 – Quantidade de funcionários da Ceasa/PA

QUADRO FUNCIONAL	QUANTIDADE
DIRETORES EXECUTIVOS	4
SERVIDORES EFETIVOS	12
SERVIDORES CONCURSADOS	39
SERVIDORES COMISSIONADOS	17
SERVIDORES CEDIDOS/LOTADOS DE OUTROS ÓRGÃOS	3
TOTAL	75

Fonte: Divisão de Recursos Humanos – DRH CEASA/PA

2.5. ÁREA DE ATUAÇÃO

A CEASA/PA é um entreposto comercial atacadista de Abastecimento de Hortifrutigranjeiros e Gêneros Alimentícios, para o mercado interno e externo.

-Mercado Interno: Consumidores da Grande Belém e Região Metropolitana; Abastecimento de 80 Feiras livres de Belém, inclusive o Ver-o-Peso, e feiras da Região Metropolitana;

-Mercado Externo: Consumidores dos Estados do Amapá e Maranhão (municípios limítrofes com o Estado do Pará).

2.6. MISSÃO, VISÃO E VALORES

Missão: Centralizar o abastecimento de hortigranjeiros do Estado do Pará, auxiliando no crescimento dos produtores, atacadistas e varejistas, disponibilizando serviços de qualidade e mantendo harmonia dos interesses dos clientes, dos colaboradores e do poder público além de auxiliar os hábitos da população paraense.

Visão: Modernizar e facilitar a relação comercial entre produtores, vendedores, colaboradores e clientes, atacadista e varejistas, estabelecendo padrões de alta qualidade de segurança e higiene, atuando socialmente, de forma sustentável, evitando desperdícios, para ser vista como uma referência nacional em abastecimento.

Valores: Cuidar de nossos clientes e colaboradores, construindo relações duradouras apoiadas nas suas necessidades e na busca de servi-los cada vez melhor, seguindo como princípios: Qualidade, Cooperação, Inovação e Transparência.

2.7. OBJETIVOS

2.7.1. Geral

Construir, instalar, explorar e administrar, no Estado do Pará, Centrais de Abastecimento e Mercados destinados a operar como centros polarizadores e coordenadores do abastecimento, distribuição e comercialização de hortigranjeiros e outros gêneros alimentícios, bem como flores e plantas e incentivadores da produção agrícola.

2.7.2. Específicos

- Elaborar relatórios técnicos sobre abastecimento e comercialização de produtos hortifrutigranjeiros capazes de subsidiar a elaboração e implementação de políticas públicas setoriais;
- Criar mecanismos de divulgação e orientação de preços, safra de produtos, bem como orientação no âmbito da educação alimentar e segurança nutricional;

-
- Fomentar o fortalecimento da Agricultura Familiar por meio de mecanismos de comercialização;
 - Promover a capacitação de agentes comerciais (Permissionários Atacadistas, Produtores e Trabalhadores) nas atividades de apoio à comercialização;
 - Reduzir os custos diretos de comercialização, no âmbito de atacado, ou seja, diminuir os custos decorrentes de perdas totais e de valor, de embalagem, de mão-de-obra direta e fretes;
 - Reduzir os custos indiretos das organizações que operam no comércio atacadista de distribuição de gêneros alimentícios, ou seja, propiciar condições para que ocorram economias de escala;
 - Oferecer os meios necessários para o melhoramento da qualidade dos produtos alimentícios e intensificar os serviços de classificação e padronização dos mesmos;
 - Assumir responsabilidade nas políticas de segurança alimentar, cujos pilares básicos são: qualidade, quantidade, frequência, apoio a agricultura familiar e respeito a cultura alimentar regional;
 - Propiciar condições para dinamização, ampliação e difusão do atual sistema de informação de mercado agrícola;
 - Reduzir os custos de comercialização do comércio varejista de gêneros alimentícios e estimular de maneira bem ampla a implantação de supermercados, autosserviços e mercado satélites;
 - Reduzir a flutuação da oferta de produtos agrícolas;
 - Aperfeiçoar o mecanismo de formação de preços e elevar o nível de renda dos empresários agrícolas;
 - Eliminar gradativamente os problemas urbanísticos (principalmente de trânsito e das condições higiênico-sanitárias).
 - Prestigiar o produtor regional, buscando criar espaços para garantir a comercialização direta e indireta de sua produção;
 - Facilitar o acesso dos usuários, sem perder o foco da segurança e comodidade;
 - Valorização da Empresa para o bem de todos os segmentos;
 - Levar a CEASA/PA para o caminho da Sustentabilidade

2.8. PLANEJAMENTO E GESTÃO

A Centrais de Abastecimento do Pará S/A – CEASA/PA, reitere-se, é uma Sociedade de Economia Mista, constituída sob a forma de sociedade por ações com sede e foro na cidade de Belém, Estado do Pará, tendo como objeto social a Regulação das Atividades Econômicas (construir, instalar, explorar e administrar, no Estado do Pará, Centrais de Abastecimento destinadas a operar como centros polarizadores e coordenadores do abastecimento de gêneros alimentícios e incentivadores da produção agrícola). Desta feita, no Plano Plurianual (PPA) 2020-2023, a CEASA/PA continuou inserida em Planos (Programas) Temáticos da “AGRICULTURA, PECUÁRIA, PESCA E AQUICULTURA” e “DIREITOS SOCIOASSISTENCIAIS”, ambos englobando Ações relacionadas a “Comercialização Regional de Produtos Hortifrutigranjeiros”, “Revitalização da Área de Abastecimento e Comercialização da CEASA”, “Produção de Adubo Orgânico para Agricultura Familiar”, “Apoio a Produção Familiar, Aquisição de Alimentos e Consumo Inclusivo”, e “Educação em Segurança Alimentar e Nutricional”.

Além dos Programas Temáticos (atividades fins) previstos no referido PPA, a CEASA/PA está inserida nos programas relacionados à gestão pública e serviços ao Estado, compostos por ações destinadas ao apoio, à gestão e à manutenção desta Centrais de Abastecimento e são associados as atividades-meio, a saber: Programas “MANUTENÇÃO DA GESTÃO” e “GOVERNANÇA PÚBLICA”.

Quadro 3 – Programas, Objetivos e Ações X Objetivos e Metas ODS

	Ação	Órgão Executor	Produto	Unid.	OBJETIVOS ODS	METAS ODS
Programa: Agricultura, Pecuária, Pesca e Aquicultura						
Objetivo 1: Desenvolver a produção, promover a sanidade vegetal e animal, e fortalecer a comercialização da agropecuária, pesca e agricultura						
1	Comercialização Regional de Produtos Hortifrutigranjeiros	CEASA	Produção comercializada	Unid.	2. Fome e Agricultura sustentável 12. Consumo e Produção Responsáveis	2.3 2.c 12.3
2	Revitalização da Área de Abastecimento e Comercialização da CEASA	CEASA	Espaço Revitalizado	Unid.	2. Fome e Agricultura sustentável	2.C
Objetivo 2: Promover o desenvolvimento rural com ênfase na Agricultura Familiar com base nas diretrizes da Política Nacional de Assistência Técnica e Extensão Rural – PNATER.						
1	Produção de Adubo Orgânico para Agricultura Familiar	CEASA	Adubo Produzido	Ton.	2.Fome e Agricultura sustentável	2.3 2.4
Programa: Direitos Socioassistenciais						
Objetivo 4: Promover a inclusão socioproductiva das famílias em situação de vulnerabilidade social						
1	Apoio a Produção Familiar, Aquisição de Alimentos e Consumo Inclusivo	Seaster Ceasa	Familia Atendida	Unid.	1. Erradicação da Pobreza 2. Fome Zero e Agricultura Sustentável	1.1 1.2 1.3 1.4 2.1 2.3 2.4
2	Educação em Segurança Alimentar e Nutricional	Seaster CEASA Sepsa	Pessoa Atendida	Unid.	1. Erradicação da Pobreza 2. Fome Zero e Agricultura Sustentável	1.2 1.3 2.1 2.2

	Ação	Órgão Executor	Produto	Unid.	OBJETIVOS ODS	METAS ODS
Programa: Governança Pública						
Objetivo 2: Aprimorar o desenvolvimento de pessoas						
1	Capacitação de Agentes Públicos	Todos	Agente Capacitado	Unid.	4. Educação de Qualidade	4.7
Objetivo 4: Promover a gestão regionalizada						
1	COVIDPARÁ – Ações de Planejamento e Administração	Todos	Municípios Atendidos	Unid.		
Objetivo 5: Prover a governabilidade do poder executivo						
1	Construção e Conservação de Imóveis Públicos Estaduais	Todos	Obra Realizada	Unid.	11. Cidades e Comunidades Sustentáveis	11.7
2	Edição e Publicação de Atos da Administração Pública	Todos	Ato Publicado	Unid.	16. Paz, Justiça e Instituições Eficazes	16.5 16.10
3	Gestão de Tecnologia da Informação e Comunicação	Todos	Serviço Realizado	Unid.	9. Indústria, Inovação e Infraestrutura	9.c
Programa: Manutenção da Gestão						
Objetivo 2: Viabilizar a gestão administrativa do Estado						
1	Abastecimento de unidades móveis do Estado	Todos	Unidade Abastecida	Unid.		
2	Operacionalização das ações administrativas	Todos	Contratos Mantidos	Unid.		
3	Conceção do auxílio transporte	Todos	Servidor Beneficiado	Unid.		
4	Conceção do auxílio Alimentação	Todos	Servidor Beneficiado	Unid.		
5	Operacionalização das Ações de Recursos Humanos	Todos	Servidor Remunerado	Unid.		

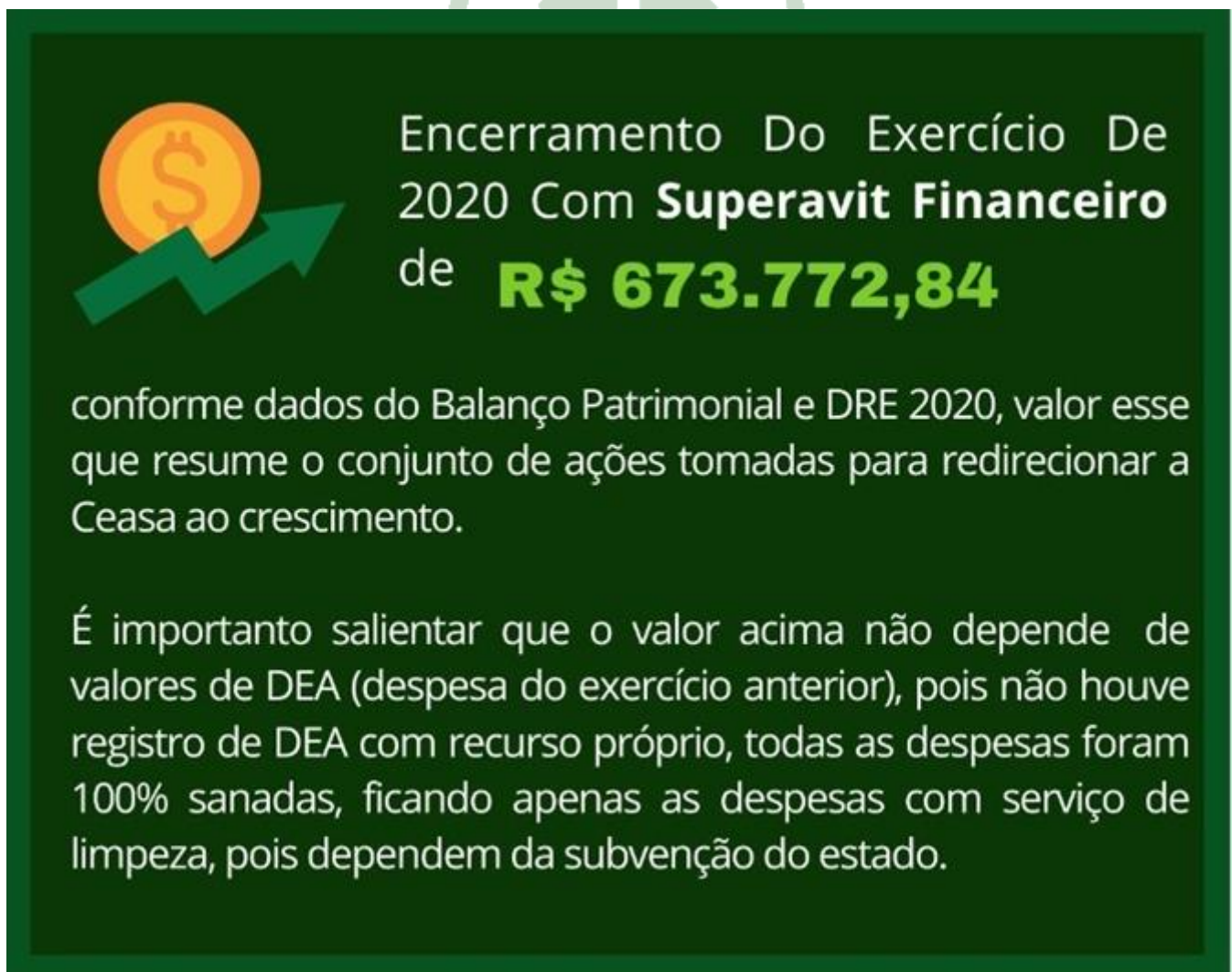


3. PRINCIPAIS DESTAQUES E ENTREGAS 2019-2021

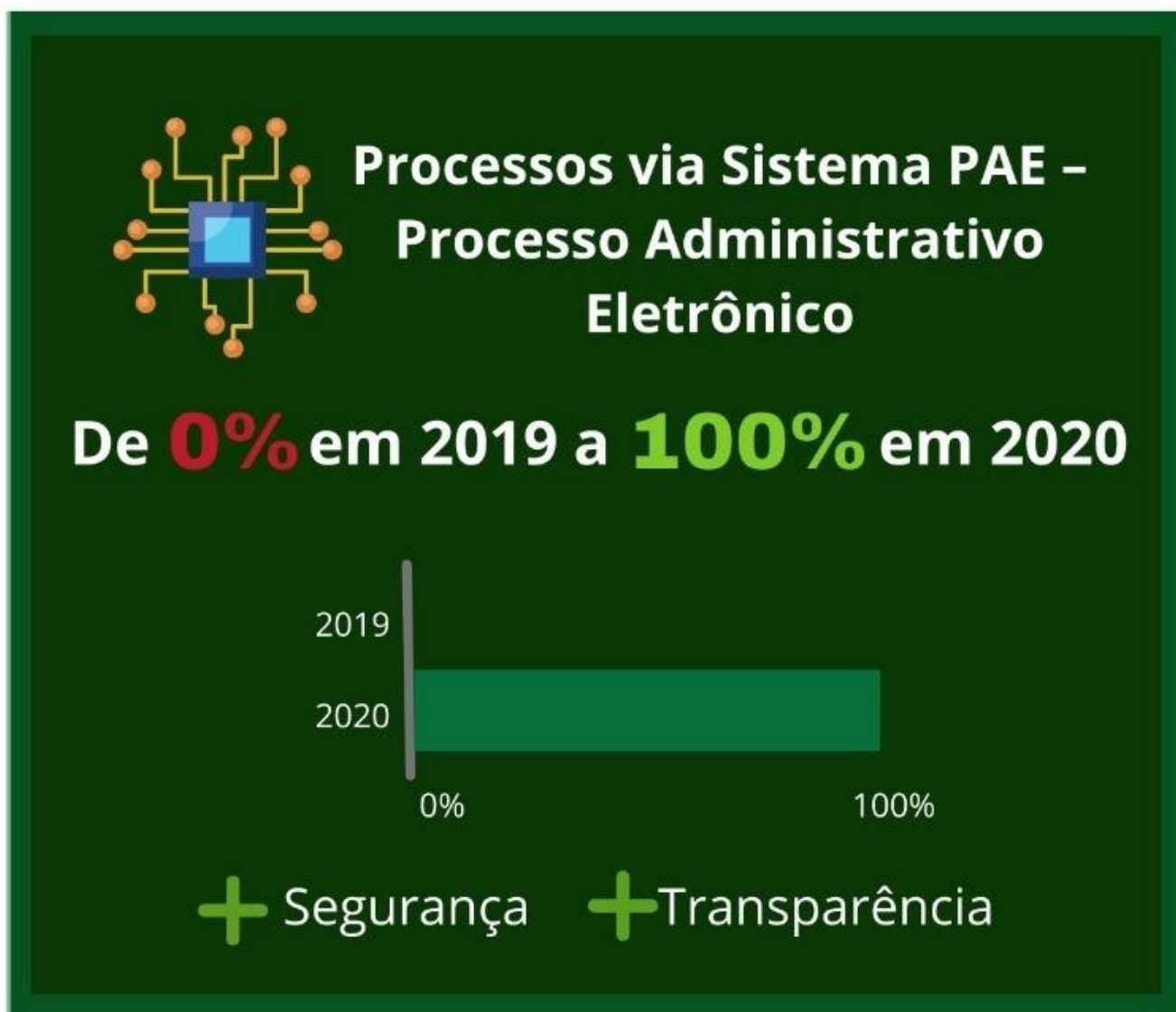
Quadro 4 – Redução da inadimplência



Quadro 5 – Exercício de 2020 com Superavit

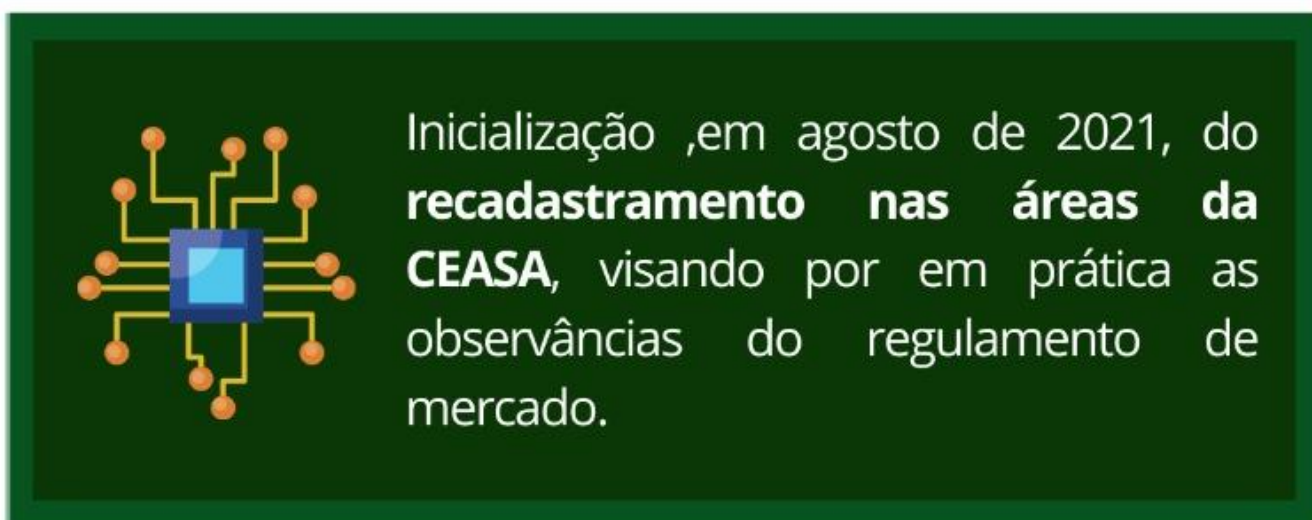


Quadro 6 – Processos via Sistema PAE

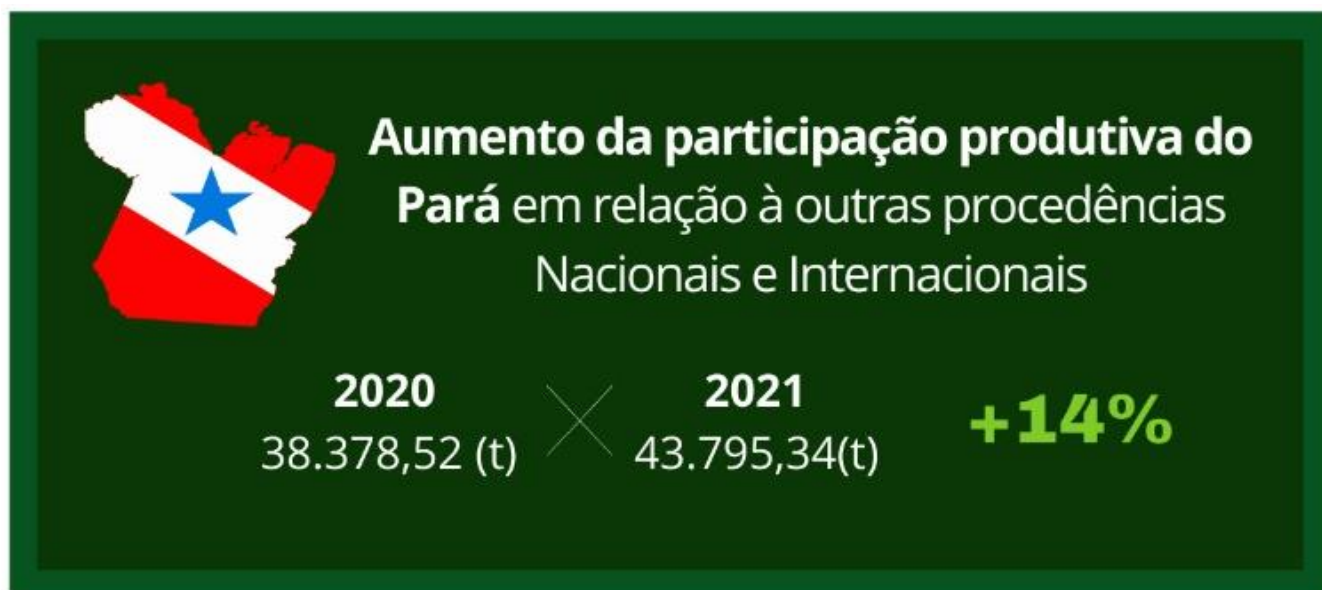


CENTRAIS DE ABASTECIMENTO
DO PARÁ S/A

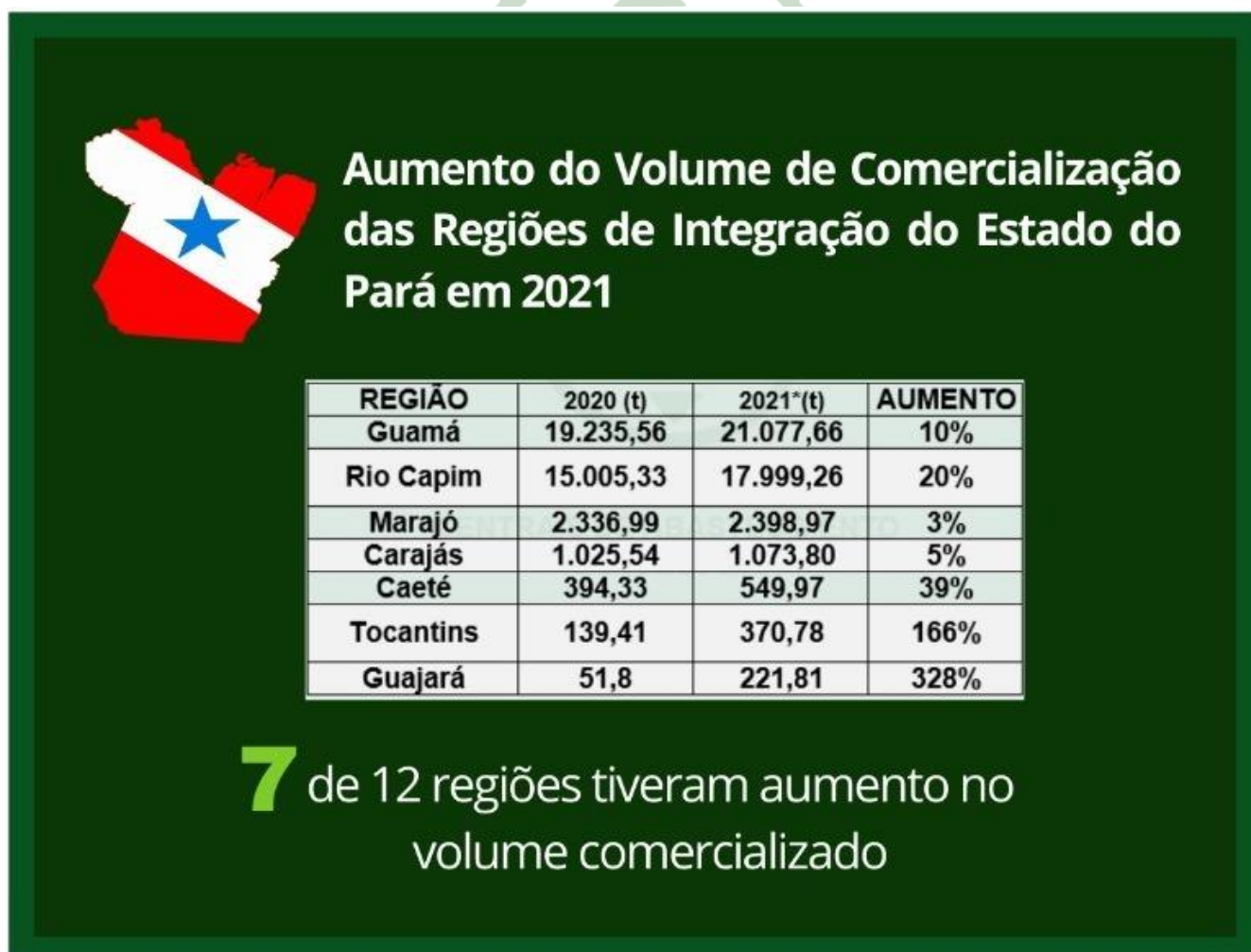
Quadro 7 – Recadastramento das áreas da Ceasa/PA



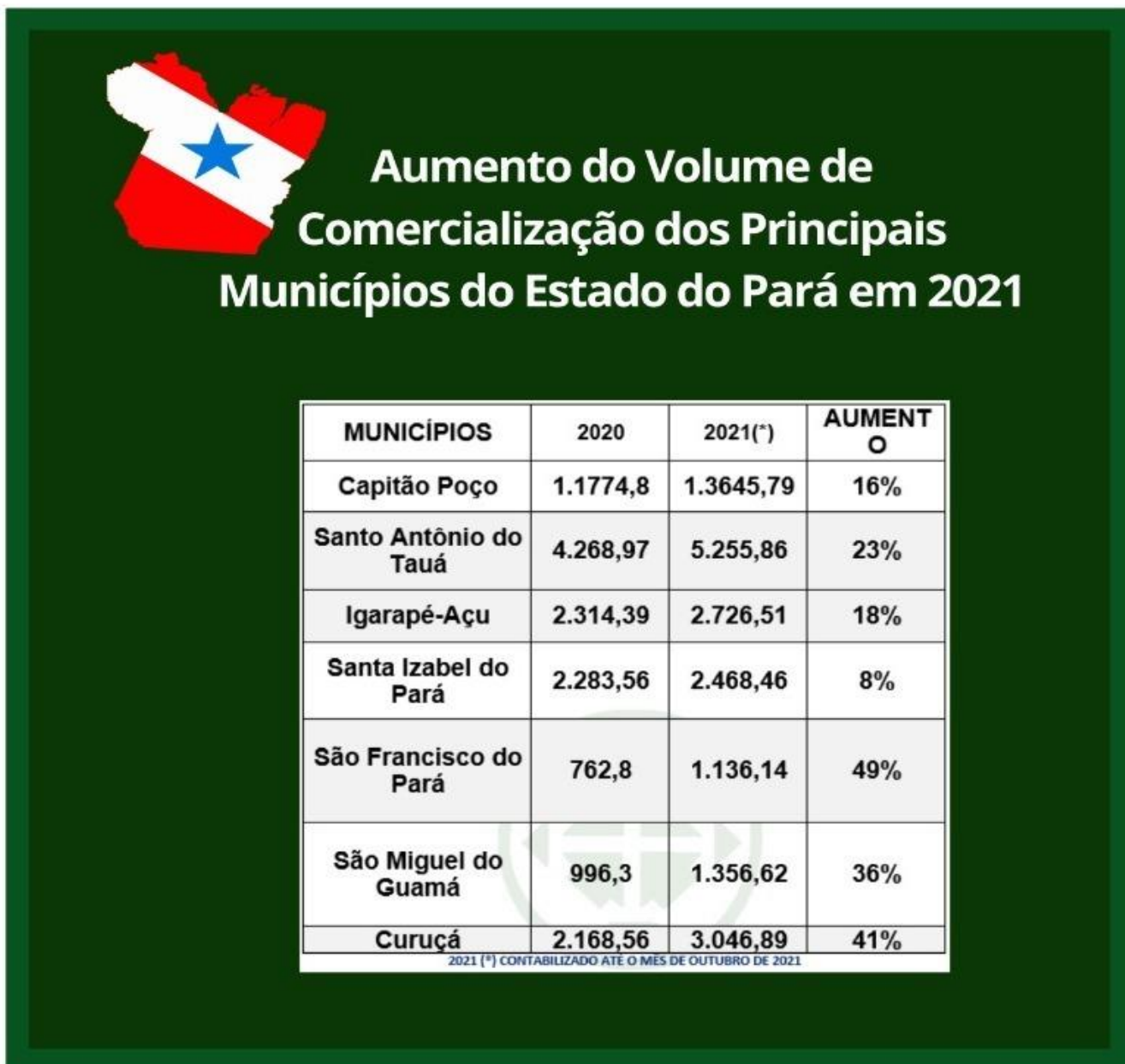
Quadro 8 – Aumento da participação da produção regional na comercialização da Ceasa/PA



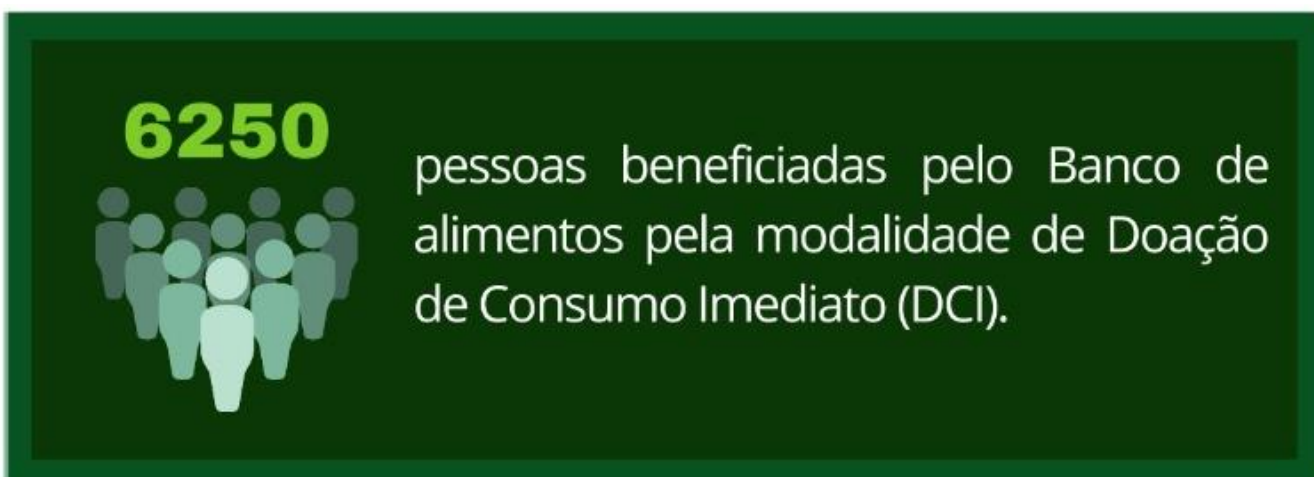
Quadro 9 – Aumento da produção por região




Quadro 10 – Aumento da produção por município



Quadro 11 – Pessoas beneficiadas pelo DCI



Quadro 12 – Certificação Digital



Aquisição De Certificação Digital Tipo A1 em nome da CENTRAIS DE ABASTECIMENTO DO PARÁ – CEASA

Desde janeiro de 2019 a CEASA encontrava-se sem certificação, impossibilitando o envio de declarações e assinaturas digitais, gerando um passivo de multas e juros.

Quadro 13 – Transversalidade de Governo



Políticas públicas integradas

Parcerias com diversas organizações:

- Câmara Inter setorial de Segurança Alimentar e Nutricional do Pará;
- Coordenação das Políticas de Segurança Alimentar e Nutricional da Prefeitura de Belém;
- Banpará;
- Associação Feira do Produtor Rural em Castanhal (AFEPRUC);
- Associação Brasileira de Centrais de Abastecimentos (ABRACEN);
- (SEURB), por meio da Diretoria de Iluminação Pública (DIP);
- Polícia Militar 27º BPM/BPA

Quadro 14 – Outros destaques do Setor Administrativo – 2020 a 2021

2020	2021
Implantação De Juros E Multas Após O Vencimento;	Resolução De Pendências Junto A Sefin Da Prefeitura Municipal De Belém;
Redução De Inadimplência, Passando De 49,14% em junho de 2020 Para 29,74% em janeiro de 2021, Redução Essa Derivada da mudança de Gestão Institucional onde foram aplicadas Ações Como Emissões De NOTIFICAÇÕES EXTRAJUDICIAIS, Aplicação De Cobrança De JUROS E MULTAS, Abertura De Processos De RETOMADA DE BOX'S, Etc...	ARQUIVAMENTO DA ATAS 001/2019 – 002/2020 – 003-2020 – 52ª AGE;
Implantação Do Uso Processo Administrativo Eletrônico;	Parcelamento De Dívida Não Previdenciária Nº 005.117.607, Conforme Processo 2021/795509, Referente Ao Valor De R\$ 196.964,37, Parcelado De Em Vezes;
Atualização Do Valor Defasado De Taxa De Permissão Remunerada De Uso Desde Sua Implementação Em 2014;	Parcelamento De DÍVIDA PREVIDENCIÁRIA Nº 005.117.659, CONFORME PROCESSO 2020/408783, REFERENTE AO VALOR DE R\$ 718.016,38, Parcelado Em 60 Vezes;
Aplicabilidade De Multas Por Infrações No Mercado Da CEASA/PA, Com O Objetivo De Implantar A Ordem E Consequentemente Aumentando A Receita	Readequação Orçamentária Para Atender O Processo Nº 2021/862898, Que Trata-Se Do Acordo Trabalhista Firmado Entre A CEASA/PA E O STAFPA, No Valor Global De R\$ 1.266.506,25;
Reestruturação De Coeficiente Operacional Na Portaria, Corrigindo O Controle De Fluxo/Cadastro De Entrada De Cargas E Usuários Da Ceasa/Pa Na Portaria, Tal Medida Foi Essencial Para Aumento Da Segurança No Mercado E Ajuda No Recadastramento Da Áreas No Mercado (Box's);	Solicitação De Parcelamento De IRRF Das Folhas De 06/2015 A 05/2019, Gerou-Se Um Passivo No Valor De R\$ 929.105,99 Nominal;
Aplicabilidade Da Resolução 002/2015 (Taxa De Transferência), Aumentando A Receita	Aquisição De Certificação Digital Tipo A1, Em Nome Da CENTRAIS DE ABASTECIMENTO DO PARÁ – CEASA. Desde janeiro De 2019 A Ceasa Encontrava-Se Sem Certificação, Impossibilitando O Envio De Declarações E Assinaturas Digitais, Gerando Um Passivo De Multas E Juros;
Eficácia Dos Setores Em Fornecer Dados Para Alimentação No Sistema SIGPLAN, Quanto A Programação Real E Futura De Atividades Da Ceasa/Pa, Deixando Os Programas E Ações Com Status Em Verde Parcialmente (Metas Atendidas), Ficando Em Vermelho Apenas O PROGRAMA AGRICULTURA, PECUÁRIA, PESCA E AQUICULTURA	Inicialização Em AGOSTO DE 2021, Do Recadastramento Nas Áreas Da Ceasa, Visando Por Em Prática As Observâncias Do Regulamento De Mercado;
Criação Do Processo Nº 2021/119118, Referente A Explicação Da Ausência Da Aplicabilidade Da Taxa De Reajuste Do Contrato Da Empresa Guamá, Tal Medida Faz-Se Necessária Para Ciência E/Ou Sugestão Da PGE/PA Junto A Ceasa/PA	Registro De Lançamentos Contábeis Mensais De Relatório De Bens Distribuídos E Não Distribuídos, Conforme Orientação SEFAZ/PA.
Criou-Se A RESOLUÇÃO 001/2021, Que Isenta Em 75% A Cobrança De Juros E Multas Para Os Permissionários Que Tem Interesse Em Sanar Sua Dívidas;	Contratação De Nova Empresa Para Prestação De Serviços De Vigilância, Passando De R\$ 56. 882,10 Para R\$ 187.559,70 Aumentando O Número De Postos De Segurança Armada E Proporcionalizando Segurança Ao Público.
Encerramento Do Exercício De 2020 Com Superavit Financeiro De R\$ 673.772,84, Conforme Dados Do Balanço Patrimonial E DRE 2020.	Finalização do Processo Nº 2021/119118, Referente A Explicação Da Ausência Da Aplicabilidade Da Taxa De Reajuste Do Contrato Da Empresa Guamá, Tal Medida Faz-Se Necessária Para Ciência E/Ou Sugestão Da PGE/PA Junto A Ceasa/PA, firmando novo contrato em novembro de 2021;
	Criou-Se A RESOLUÇÃO 001/2021, Que Isenta Em 75% A Cobrança De Juros E Multas Para Os Permissionários Que Tem Interesse Em Sanar Suas Dívidas.

4. O QUE FIZEMOS EM 2021 – ATIVIDADES TÉCNICA E OPERACIONAL

4.1. Programa: Agricultura, Pecuária, Pesca e Aquicultura

Ojetivo 1: Desenvolver a Produção, Promover a Sanidade Vegetal e Animal e Fortalecer a Comercialização da Agropecuária, Pesca e Aquicultura

4.1.1. Ação 1: Comercialização Regional de Produtos Hortifrutigranjeiros – CEASA

4.1.1.1. Comercialização: Dados Estatísticos

A CEASA/PA é um entreposto comercial atacadista que atende aos interesses de diversos agentes comerciais: Atacadistas, produtores, trabalhadores no serviço de carga e descarga, carregadores autônomos, freteiros, ambulantes e consumidores. Nesse sentido, tem papel importante no Abastecimento Alimentar no Estado do Pará e até mesmo em outros estados da região norte, pois em seu mercado atacadista são comercializadas diariamente centenas de toneladas de hortigranjeiros, que contribuem para regularização da oferta e estabilização dos preços, ao mesmo tempo gera renda e emprego para milhares de pessoas, de modo direto e indireto.

No que tange a sua área de atuação, a Ceasa/Pa atende aos consumidores da grande Belém e região Metropolitana, abastecendo em média 80 feiras livres de Belém, dentre elas a feira do Ver o peso, além de comércios de municípios da região nordeste paraense e consumidores do estado do Amapá e Maranhão (municípios limítrofes com o estado do Pará).

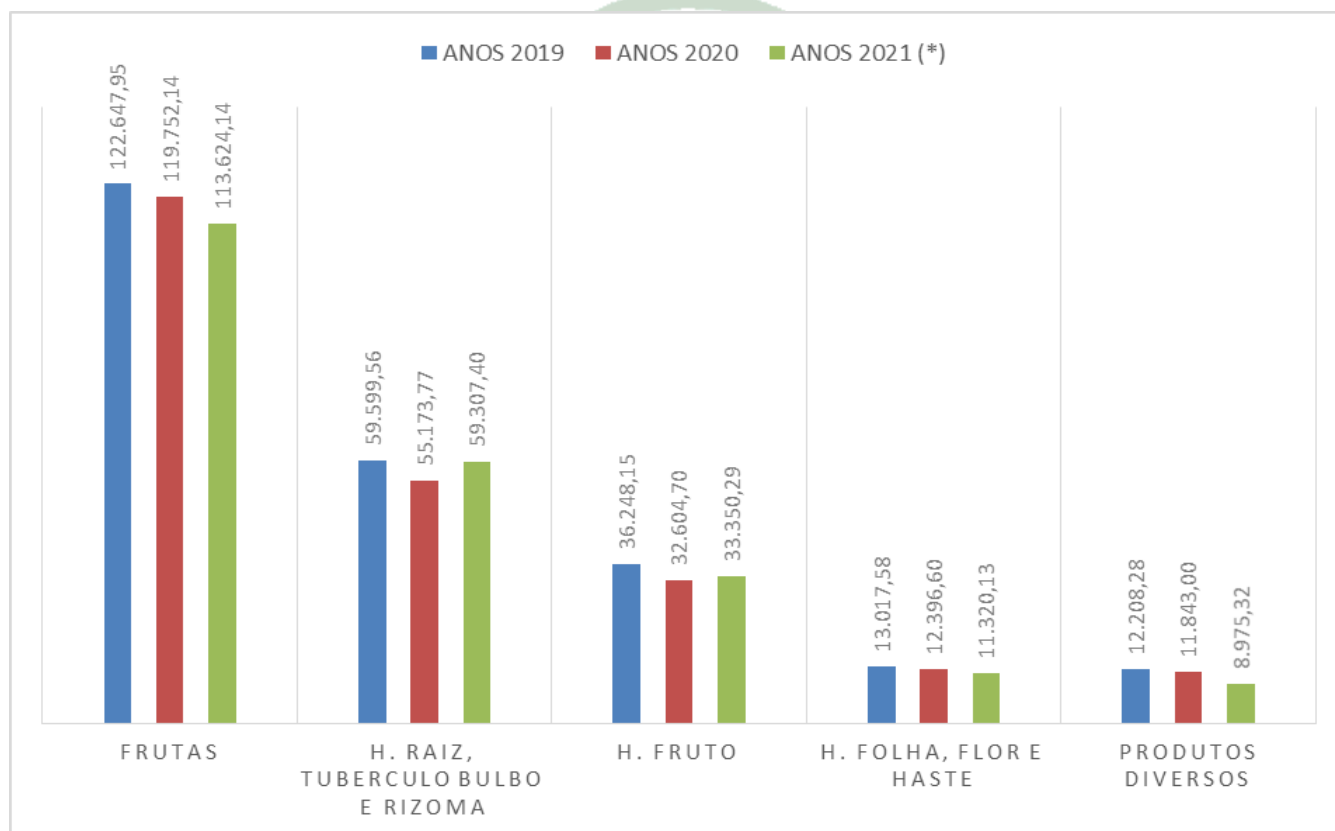
No período de 2019 a outubro de 2021 a Centrais de Abastecimento do Pará S/A-CEASA-PA, movimentou o volume acumulado de 698.226,07 toneladas de produtos hortifrutigranjeiros. (Tabela 1). E como pode ser observado, somente no ano de 2021 até o mês de outubro já haviam sido comercializados 220.443,55 toneladas de produtos, 92,27% da média dos produtos comercializados nos 2 anos anteriores, sem contar novembro e dezembro que historicamente são os meses de maior venda de produtos no entreposto.

Tabela 1 – Evolução da comercialização no período 2019 a outubro de 2021

Subgrupos	Período			
	2019	2020	2021 (*)	TOTAL
Frutas	122.647,95	119.752,14	113.624,14	356.024,23
Hortaliça raiz, tubérculo bulbo e rizoma	59.599,56	55.173,77	59.307,40	174.080,73
Hortaliça fruto	36.248,15	32.604,70	33.350,29	102.203,14
Hortaliça folha, flor e haste	13.017,58	12.396,60	11.320,13	36.734,31
Produtos diversos	12.208,28	11.843,00	8.975,32	33.026,60
TOTAL	243.751,52	234.071,00	220.443,55	698.266,07

(*) CONTABILIZADO ATÉ O MÊS DE OUTUBRO DE 2021. Unidade (t)

Gráfico 1 – Volume de hortifrutigranjeiros subdividido por subgrupos registrado no período de 2019 a outubro de 2021



(*) CONTABILIZADO ATÉ O MÊS DE OUTUBRO DE 2021. Unidade (t)

Gráfico 2 – Participação (%) por Subgrupo no período de 2019 a Outubro de 2021

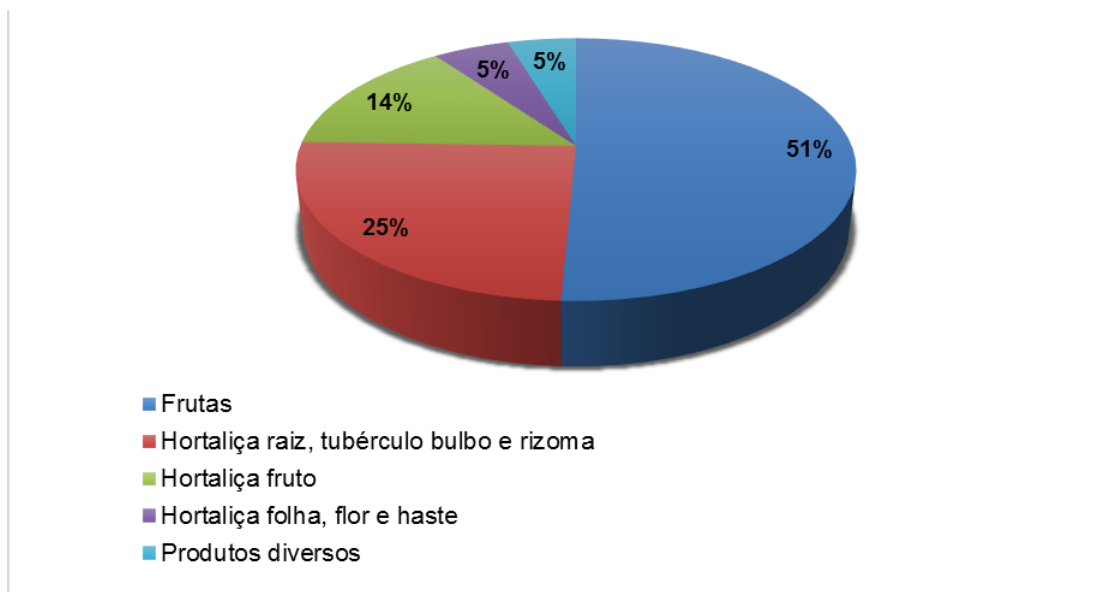
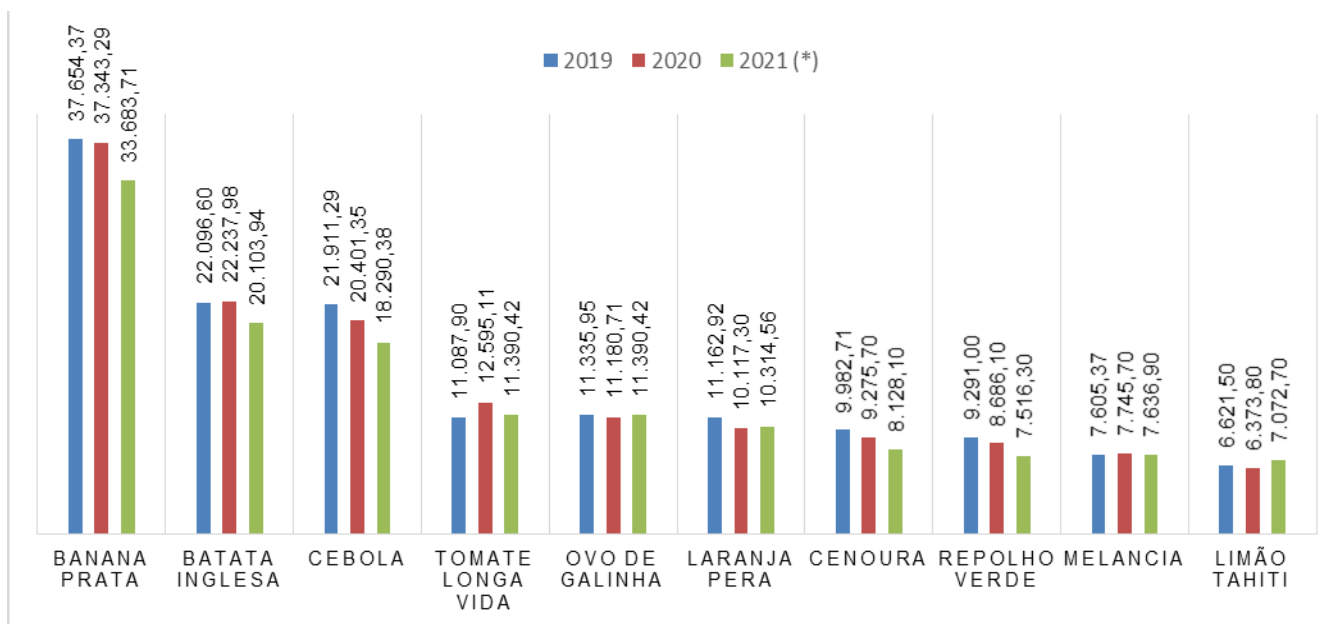


Tabela 2 – Top 10 produtos mais comercializados na Ceasa/Pa no período de 2019 a outubro de 2021

Produtos	Período			TOTAL
	2019	2020	2021 (*)	
Banana Prata	37.654,37	37.343,29	33.683,71	108.681,37
Batata Inglesa	22.096,60	22.237,98	20.103,94	64.438,52
Cebola	21.911,29	20.401,35	18.290,38	60.603,02
Tomate longa vida	11.087,90	12.595,11	11.390,42	35.073,43
Ovo de galinha	11.335,95	11.180,71	11.390,42	33.907,07
Laranja pera	11.162,92	10.117,30	10.314,56	31.594,77
Cenoura	9.982,71	9.275,70	8.128,10	27.386,51
Repolho verde	9.291,00	8.686,10	7.516,30	25.493,40
Melancia	7.605,37	7.745,70	7.636,90	22.987,97
Limão Tahiti	6.621,50	6.373,80	7.072,70	20.068,00
Total:	148.749,60	145.957,03	135.527,42	430.234,05

2021 (*) CONTABILISADO ATÉ O MÊS DE OUTUBRO DE 2021. Unidade (t)

Gráfico 3 – Os 10 (dez) produtos mais comercializados na CEASA/PA



2021 (*) CONTABILIZADO ATÉ O MÊS DE OUTUBRO DE 2021. UNIDADE (t)

Tabela 3 – Valor Nominal em reais gerado a partir da Comercialização de hortifrutigranjeiros na Ceasa/Pa no período 2019 a outubro de 2021

	Período			TOTAL
	2019	2020	2021 (*)	
Valor acumulado	883.936.867,30	723.706.294,10	620.443.547,07	2.228.086.708,47

2021 (*) CONTABILISADO ATÉ O MÊS DE OUTUBRO DE 2021

Gráfico 4 – Valor Nominal de Comercialização

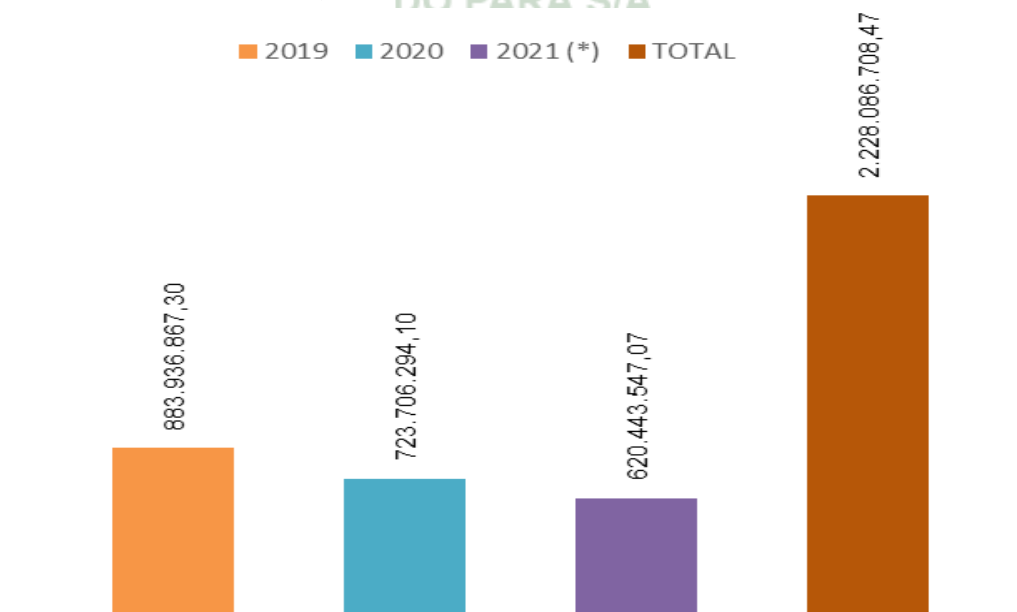
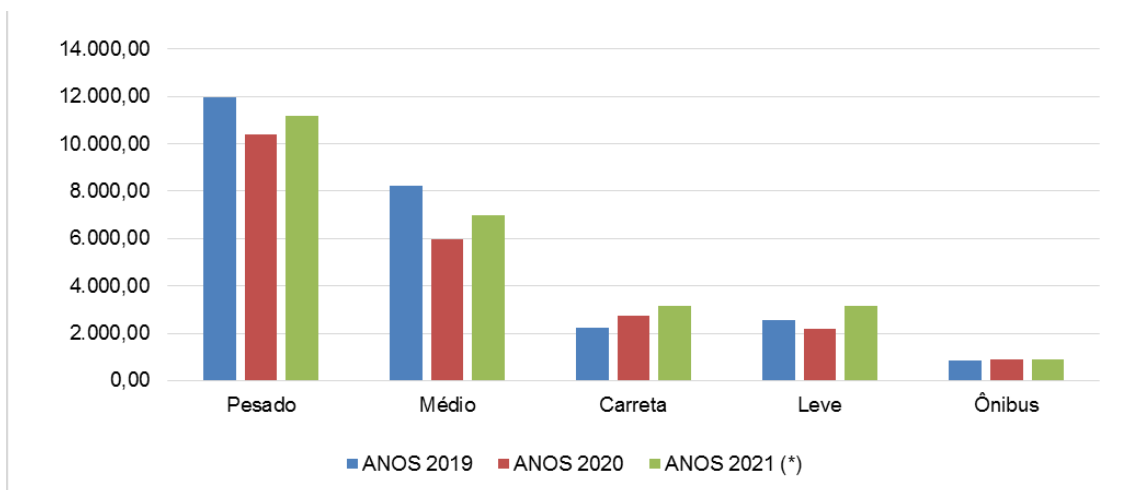


Tabela 4 – Quantidade de Veículos de carga registrados no Mercado atacadista, no período 2019-2021

Tipo de Transporte	ANOS			TOTAL
	2019	2020	2021 (*)	
Pesado	11.978,00	10.410,00	11.183,00	33.571,00
Médio	8.237,00	5.975,00	7.001,00	21.213,00
Carreta	2.210,00	2.735,00	3.135,00	8.080,00
Leve	2.540,00	2.168,00	3.165,00	7.873,00
Ônibus	836,00	899,00	875,00	2.610,00
TOTAL	25.801,00	22.187,00	25.359,00	73.347,00

2021 (*) CONTABILISADO ATÉ O MÊS DE OUTUBRO DE 2021

Gráfico 5 – Veículos de cargas registrados em 2019 a outubro de 2021



2021 (*) CONTABILISADO ATÉ O MÊS DE OUTUBRO DE 2021

CEASA-PA
CENTRAIS DE ABASTECIMENTO
DO PARÁ S/A

4.1.1.2. Comercialização: Produtos Regionais, Evolução da Participação Paraense no Período de 2020 a outubro de 2021

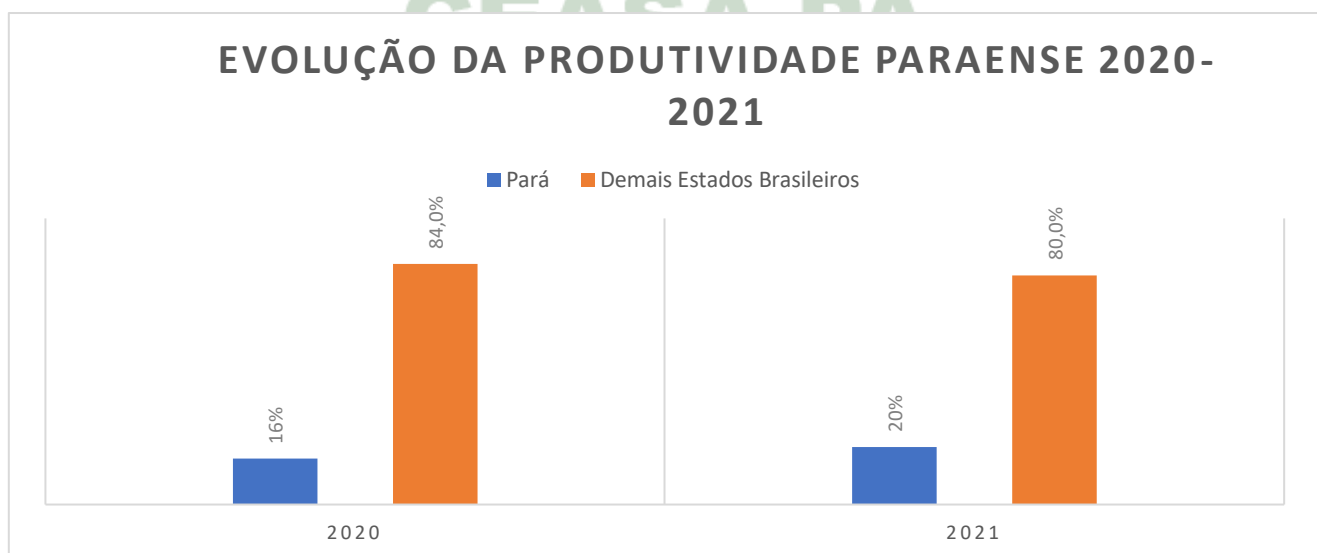
A Ceasa/Pa é considerada o principal entreposto atacadista de hortifrutigranjeiros da região Norte do país, logo, é válido destacar sua importância na geração de emprego, renda e fortalecimento da economia paraense. Outro fator preponderante é a posição estratégica ao qual o Mercado atacadista está inserido na economia do estado.

Inserida no final da cadeia produtiva, A Ceasa/Pa apresenta-se como um dos principais órgãos estratégicos do governo estadual, pois monitora diariamente a circulação e comercialização de mercadorias, não só aquelas produzidas no Pará, assim como, aqueles produzidos nas demais unidades federativas, que são comercializados no mercado atacadista.

Tais dados são imprescindíveis para direcionar tomadas de decisões e políticas públicas no que diz respeito ao fortalecimento e evolução da agricultura familiar regional. Logo, vale destacar o esforço da atual gestão neste sentido, ao fortalecer programadas de assistência técnica e extensão rural em todos os municípios paraenses, promover a inclusão de maior número de produtores familiares aos mercados estruturados de compras públicas (PAE, PNAE e Compras Pará) e principalmente estimular à comercialização direta pelo pequeno produtor.

A adoção destas políticas públicas se reflete nos dados registrados no período de 2020 a outubro de 2021 pela Diretoria técnica da Ceasa/Pa. O estado do Pará aumentou sua participação produtiva em 4 pontos percentuais, passando de 16% em 2020 para 20% em 2021, como mostra o gráfico abaixo.

Gráfico 6 – Evolução da produtividade paraense de 2020 a outubro de 2021



2021 (*) CONTABILISADO ATÉ O MÊS DE OUTUBRO DE 2021

Tabela 5 – Participação produtiva do Pará em relação à outras procedências Nacionais e Internacionais

Participação	Período			
	2019	2020	2021 (*)	TOTAL
Pará	45.883,90	38.378,52	43.795,34	128.057,76
Demais Unidades Federativas	196.246,82	194.615,18	176.648,21	567.510,21
Exterior	1.620,80	1.077,31	851,27	3.585,20
Total	243.751,52	234.071,00	220.443,55	698.266,07

2021 (*) CONTABILISADO ATÉ O MÊS DE OUTUBRO DE 2021

Gráfico 7 – Participação (%) do Pará em relação `outras procedências, 2019 a outubro de 2021

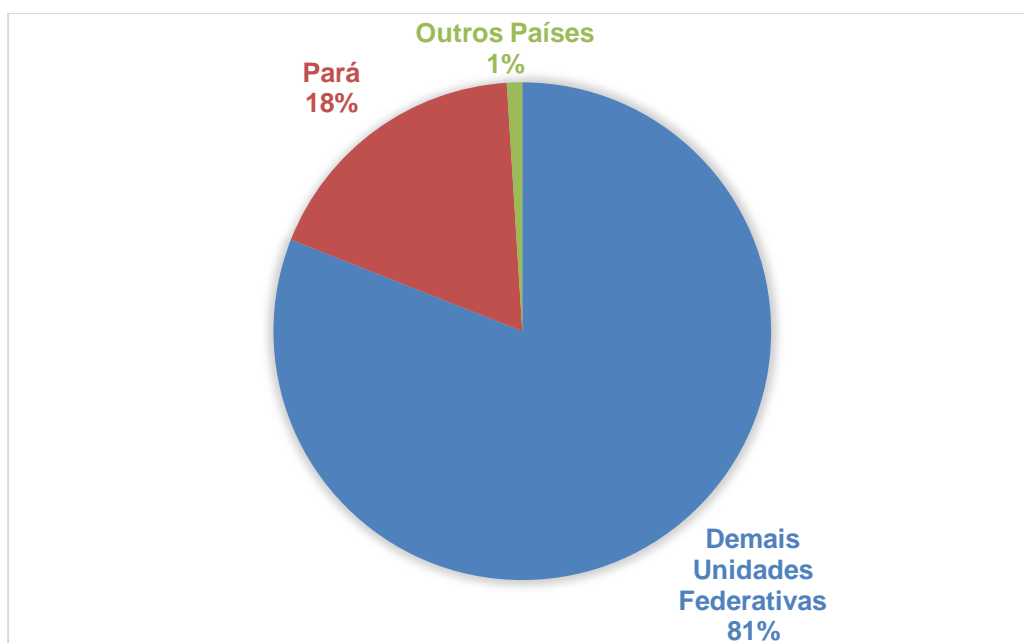
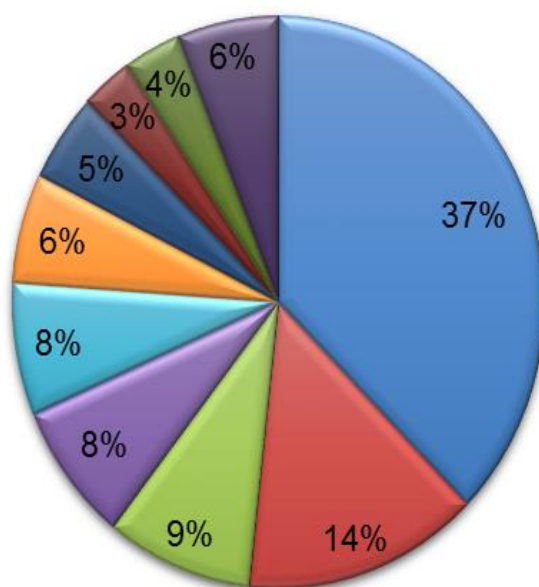


Tabela 6 – Volume das Principais Procedências do Estado do Pará no Período 2019 a outubro de 2021.

Municípios	2019	2020	2021 (*)	TOTAL
Capitão Poço	13.395,18	11.774,80	13.645,79	38.815,77
Santo Antônio do Tauá	5.287,15	4.268,97	5.255,86	14.811,98
Salvaterra	4.333,96	2.543,07	2.355,49	9.232,53
Igarapé-Açu	3.173,07	2.314,39	2.726,51	8.213,96
Santa Izabel do Pará	3.007,93	2.283,56	2.468,46	7.759,95
Castanhal	2.163,23	2.243,44	2.007,45	6.414,12
Maracanã	1.757,46	2.037,33	1.404,55	5.199,34
São Francisco do Pará	1.340,20	762,80	1.136,14	3.239,14
São Miguel do Guamá	1.247,66	996,30	1.356,62	3.600,57
Curuçá	1.120,50	2.168,56	3.046,89	6.335,95

Gráfico 8 – Participação das Principais do Estado do Pará



- Capitão Poço
- Igarapé-Açu
- Maracanã
- Curuçá

- Santo Antônio do Tauá
- Santa Izabel do Pará
- São Francisco do Pará

- Salvaterra
- Castanhal
- São Miguel do Guamá

Tabela 7- Volume de Hortifrutigranjeiros comercializados na Ceasa/PA procedentes das regiões de integração e seus respectivos municípios. Período de 2019 a outubro de 2021. Unidade em toneladas (t).

Região de Integração	Municípios	2019	2020	2021*	TOTAL
Guamá	Santo Antônio do Tauá	5.287,15	4.268,97	5.233,99	14.790,11
	Igarapé-Açu	3.173,07	2.543,07	2.732,55	8.448,69
	Santa Izabel do Pará	3.007,93	2.283,56	2.477,51	7.769,01
	Castanhal	2.163,23	2.243,44	2.026,58	6.433,25
	Curuçá	1.120,50	2.168,56	3.053,31	6.342,36
	Maracanã	1.757,46	2.037,33	1.404,55	5.199,34
	São Miguel do Guamá	1.247,66	996,30	1.356,62	3.600,57
	São Francisco do Pará	1.340,20	762,80	1.137,26	3.240,26
	Inhangapi	481,56	372,77	534,28	1.388,61
	Marapanim	538,66	385,65	150,91	1.075,22
	Magalhães Barata	271,86	471,13	146,99	889,98
	Terra Alta	407,67	208,86	170,46	786,99
	São Domingos do Capim	238,42	279,26	260,30	777,98
	Santa Maria do Pará	193,71	99,16	131,65	424,53
	São Caetano de Odivelas	109,77	32,77	129,06	271,60
	Vigia	88,87	44,04	102,92	235,83
	Colares	30,08	37,90	3,90	71,88
São João da Ponta	8,90	-	24,82	33,72	
Total		21.466,70	19.235,56	21.077,66	61.779,92

Regiões de Integração	Municípios	2019	2020	2021*	TOTAL
Rio Capim	Capitão Poço	13.395,18	11.774,80	13.693,50	38.863,48
	Mãe do Rio	851,97	1.155,03	986,13	2.993,12
	Ourém	539,83	512,00	622,81	1.674,63
	Dom Eliseu	461,57	278,74	533,20	1.273,51
	Irituia	242,41	286,90	614,86	1.144,17
	Paragominas	658,97	362,91	88,79	1.110,67
	Garrafão do Norte	157,20	222,00	702,75	1.081,95
	Ipixuna do Pará	223,64	143,82	111,71	479,17
	Concordia do Pará	211,35	122,54	141,49	475,37
	Aurora do Pará	104,37	70,10	277,65	452,12
	Tomé- Açu	122,77	46,05	108,47	277,28
	Nova Esperança do Piriá	82,72	15,48	46,45	144,64

Regiões de Integração	Municípios	2019	2020	2021*	TOTAL
	Bujaru	6,82	7,97	71,46	86,25
	Rondon do Pará	18,00	6,00	-	24,00
	Ulianópolis	-	1,00	-	1,00
	Abel Figueiredo	-	-	-	-
	Total	17.076,77	15.005,33	17.999,26	50.081,35

Região de Integração	Municípios	2019	2020	2021*	TOTAL
Caeté	Santa Luzia do Pará	207,66	292,76	428,89	929,31
	Capanema	214,22	31,91	15,35	261,48
	Nova Timboteua	124,81	39,21	43,36	207,38
	Salinópolis	77,18	18,56	45,64	141,38
	Bragança	19,80	8,89	13,20	41,89
	Cachoeira do Piriá	5,35	-	3,00	8,35
	Viseu	5,44	-	-	5,44
	Bonito	4,98	-	-	4,98
	Santarém Novo	1,19	2,47	-	3,66
	Tracuateua	-	0,53	0,53	1,06
	Total	660,62	394,33	549,97	1.604,91

Região de Integração	Municípios	2019	2020	2021*	TOTAL
Marajó	Salvaterra	4.333,96	2.314,39	2.379,61	9.027,97
	Cachoeira do Arari	11,10	16,20	19,00	46,30
	Breves	4,69	6,40	-	11,09
	Chaves	1,12	-	-	1,12
	Soure	-	-	0,36	0,36
	Total	4.350,87	2.336,99	2.398,97	9.086,84

Região de Integração	Municípios	2019	2020	2021*	TOTAL
Carajás	Canaã dos Carajás	787,75	828,50	890,00	2.506,25
	Floresta do Araguaia	538,52	151,20	93,20	782,92
	São Domingos do Araguaia	87,19	43,34	62,20	192,73
	São João Do Araguaia	-	-	21,00	21,00
	São Geraldo do Araguaia	3,55	-	7,40	10,95
	Eldorado dos Carajás	-	2,50	-	2,50
	Total	1.417,01	1.025,54	1.073,80	3.516,35

Região de Integração	Municípios	2019	2020	2021*	TOTAL
Tocantins	Moju	159,29	98,34	315,10	572,73
	Abaetetuba	55,50	27,04	0,60	83,14
	Acará	35,85	7,38	21,43	64,65
	Barcarena	7,08	4,76	24,83	36,67
	Igarapé Miri	2,30	1,90	6,83	11,03
	Limoeiro do Ajuru	-	-	2,00	2,00
	Total		260,03	139,41	370,78

Região de Integração	Municípios	2019	2020	2021*	TOTAL
Baixo Amazonas	Monte Alegre	441,32	99,50	78,30	619,12
	Prainha	11,00	-	-	11,00
	Curuá	-	-	5,37	5,37
	Terra Santa	5,02	-	-	5,02
	Mojui dos campos	4,00	-	-	4,00
	Santarém	0,40	2,30	-	2,70
	Total		461,74	101,80	83,67

Região de Integração	Municípios	2019	2020	2021*	TOTAL
Guajará	Belém	24,49	51,19	189,57	265,25
	Ananindeua	10,10	0,61	13,91	24,62
	Santa Barbara do Pará	6,86	-	10,72	17,58
	Benevides	-	-	6,84	6,84
	Marituba	0,60	-	0,77	1,37
	Total		42,05	51,80	221,81

Região de Integração	Municípios	2019	2020	2021*	TOTAL
Araguaia	Santa Maria das Barreiras	4,61	69,75	10,40	84,76
	Bannach	66,00	-	-	66,00
	Xinguara	26,00	-	-	26,00
	Santana do Araguaia	9,00	-	-	9,00
	Conceição do Araguaia	0,70	-	3,87	4,57
	Redenção	2,21	-	-	2,21
	Total		108,52	69,75	14,27

Região de Integração	Municípios	2019	2020	2021*	TOTAL
Tucuruí	Goianésia do Pará	25,20	18,00	-	43,20

Região de Integração	de Municípios	2019	2020	2021*	TOTAL
	Novo Repartimento	12,00	-	-	12,00
	Total	37,20	18,00	-	55,20

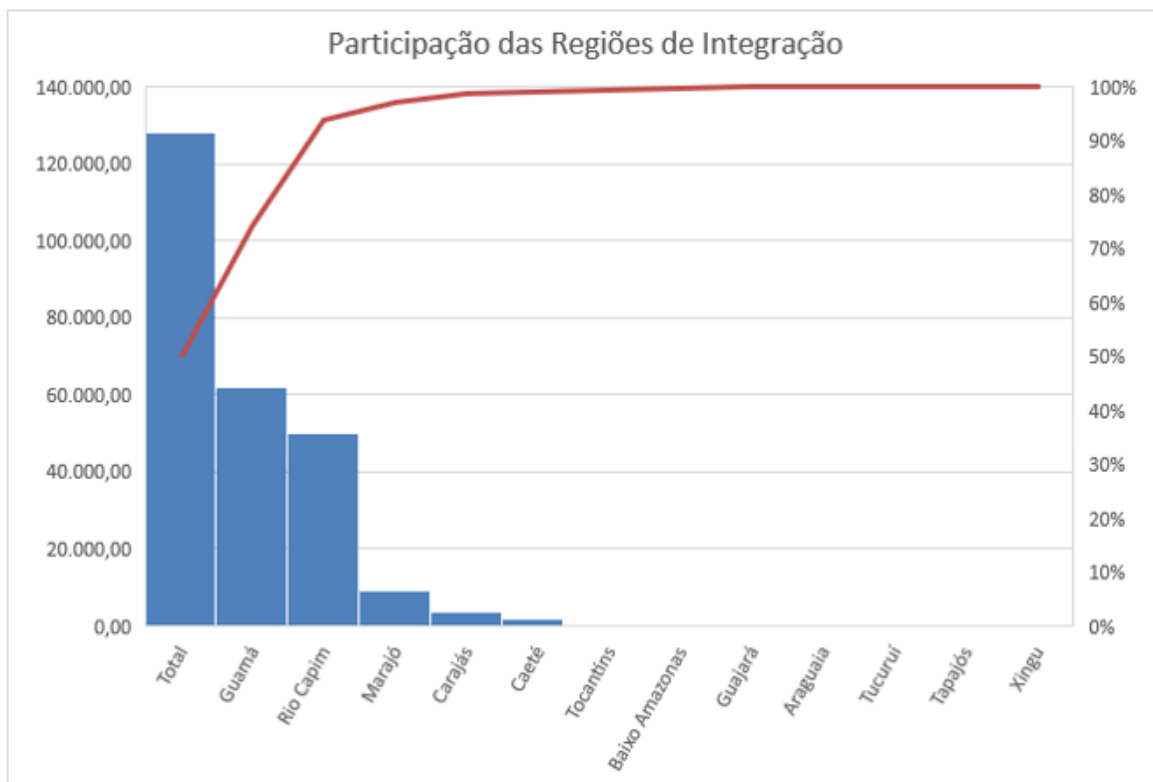
Região de Integração	de Municípios	2019	2020	2021*	TOTAL
Tapajós	Itaituba	2,00	-	4,60	6,60
	Total	2,00		4,60	6,60

Regiões de Integração	de Municípios	2019	2020	2021*	TOTAL
Xingu	Altamira	-	-	0,55	0,55
	Uruará	0,40	-	-	0,40
	Total	0,40		0,55	0,95

Tabela 8 – Participação das Regiões de Integração em toneladas de produtos comercializados no Mercado atacadista de 2019 outubro de 2021.

Regiões de Integração	de	2019	2020	2021*	Total	%
Guamá		21.466,70	19.235,56	21.077,66	61.779,92	48,244%
Rio Capim		17.076,77	15.005,33	17.999,26	50.081,35	39,108%
Marajó		4.350,87	2.336,99	2.398,97	9.086,84	7,096%
Carajás		1.417,01	1.025,54	1.073,80	3.516,35	2,746%
Caeté		660,62	394,33	549,97	1.604,91	1,253%
Tocantins		260,03	139,41	370,78	770,22	0,601%
Baixo Amazonas		461,74	101,8	83,67	647,21	0,505%
Guajará		42,05	51,8	221,81	315,66	0,246%
Araguaia		108,52	69,75	14,27	192,54	0,150%
Tucuruí		37,2	18,00	-	55,2	0,043%
Tapajós		2,00	-	4,60	6,60	0,005%
Xingu		0,40	-	0,55	0,95	0,001%
Total		45.883,91	38.378,51	43.795,34	128.057,75	100,000%

Gráfico 9 – participação das Regiões de Integração do Estado do Pará



4.1.1.3. Regionalização da CEASA – Consultoria técnica para espaços já existentes – Feira do Produtor Rural de Castanhal



Foto 03: Acervo Ceasa.

a) Quantas pessoas foram beneficiadas?

930 Produtores Rurais diretamente atingidos e 3.000 pessoas circulando diariamente na Feira do Produtor Rural de Castanhal.

b) Quais os municípios e as regiões beneficiadas?

Região do Salgado, Município de Castanhal.

c) Qual o valor aplicado?

R\$ 0,00

d) Quais as estratégias utilizadas?

Levar consultoria técnica para o espaço, trazendo junto a transversalidade de Governo. Na ação foi apresentada as linhas de financiamento rural e as linhas de microcrédito Banpará Comunidade foram apresentadas pela CEASA para os produtores rurais. Com esses produtos, o Banpará oferece desde a liberação imediata de crédito para fortalecer a comercialização, visando atender às demandas mais

urgentes dos produtores rurais do município, a recursos para expansão de empreendimentos com o crédito rural, que permite desde financiamento para compra de maquinário até capital de giro para incremento da produção.

e) Qual o impacto dessa atividade na sociedade? No que melhorou a vida da população?

A contribuição do banco para o desenvolvimento e o fortalecimento da produção e da comercialização. - Estreita os laços com o produtor rural, fazendo com que essa ação tenha como principal objetivo o desenvolvimento social e econômico dos produtores.

4.1.1.4. Regionalização da CEASA – Certificação dos Produtores Rurais – Feira do Produtor Rural de Castanhal



Foto 04: Acervo Ceasa.

a) Quantas pessoas foram beneficiadas?

186 espaços de comercialização certificados, com 930 Produtores Rurais diretamente atingidos e 3.000 pessoas circulando diariamente na Feira do Produtor Rural de Castanhal.

b) Quais os municípios e as regiões beneficiadas?

Região do Salgado. Município de Castanhal

c) Qual o valor aplicado?

R\$ 0,00

d) Quais as estratégias utilizadas?

186 produtores rurais de Castanhal, que tem como base a agricultura familiar, foram contemplados com a assinatura do Termo de Comodato, celebrado entre o Governo do Estado através das Centrais de Abastecimento do Pará (CEASA-PA) e a Associação Feira do Produtor Rural em Castanhal (AFEPRUC). O documento foi assinado pelo Governador, Helder Barbalho, o diretor presidente da CEASA, Scaff Filho, e o presidente da associação, Reinaldo Silva.

Em uma área de 2.400m², os produtores rurais da região do salgado, fazem a comercialização de sua produção, tendo o apoio do Governo do Estado do Pará, contribuindo com um cenário mais produtivo para a agricultura familiar.

A certificação de utilização do espaço para comercialização é a segurança para o produtor rural que ele tem um espaço para escoar sua produção e esse espaço é a garantia de oferecer para a população um produto de qualidade e com custo baixo.

e) Qual o impacto dessa atividade na sociedade? No que melhorou a vida da população?

O projeto é destinado a promover, desenvolver, regular, dinamizar e organizar a comercialização de produtos da hortifruticultura. Cultura de hortaliças, legumes e frutas dentro dos espaços atendidos pelas Centrais de Abastecimento do Estado do Pará.

Gera renda para o Produtor Rural através do auxílio ao escoamento da produção e oferta para a população produtos de qualidade com um preço acessível.



4.1.2. Ação 2: Revitalização da Área de Abastecimento e Comercialização da CEASA

4.1.2.1. Nova Iluminação Pública – Ação realizada pela SEURB, através da Diretoria de Iluminação Pública



DO PARA S/A

Foto 05: Acervo Ceasa.

a) Quantas pessoas foram beneficiadas?

1.506 profissionais diretos e indiretos, assim distribuídos: 1.126 trabalhadores no Complexo Comercial, 154 no serviço de apoio (frete e taxistas), 93 trabalhadores ligados às atividades complementares (carregadores, barracas de refeição, vigias), 88 servidores da Ceasa/PA no bloco administrativo, e outros 45 trabalhadores terceirizados nas áreas de limpeza e segurança. Além disso, 6.000 pessoas circulando diariamente nos espaços de comercialização.

b) Quais os municípios e as regiões beneficiadas?

Região Metropolitana de Belém

c) Qual o valor aplicado?

R\$ 254.925,12 (recurso da prefeitura Municipal de Belém)

d) Quais as estratégias utilizadas?

A iluminação pública nas Centrais de Abastecimento do Pará (CEASA-PA) passa por processo de ampliação, adequação e modernização com melhorias em todo o Complexo do Mercado, em Belém. Os trabalhos tiveram início com a medição de espaço para instalação dos postes de iluminação. O projeto de Iluminação pública no complexo do mercado é uma realização da Secretaria Municipal de Urbanismo (SEURB), por meio da Diretoria de Iluminação Pública (DIP), em parceria com a Diretoria Executiva das Centrais de Abastecimento do Pará (CEASA-PA).

e) Qual o impacto dessa atividade na sociedade? No que melhorou a vida da população?

A necessidade da instalação dos postes de iluminação foi apontada no plano de segurança do entreposto paraense, realizado pela equipe técnica da CEASA em parceria com a Polícia Militar, por meio do 27º BPM.

Ações na parte estruturante visam garantir a melhoria do complexo das Centrais e desta forma dar boas condições de mobilidade, trabalho e segurança aos permissionários, fornecedores dos hortifrutigranjeiros, servidores e a população que vem fazer suas compras com mais tranquilidade.



4.2. Programa: Direitos Socioassistenciais

Objetivo 4: Promover a Inclusão Socioprodutiva das Famílias em Situação de Vulnerabilidade Social

4.2.1. Ação 1: Apoio à Produção Familiar, Aquisição e Doação de Alimentos e Consumo Inclusivo

4.2.1.1. Varejão Fim de ano 2020 CEASA – Preços mais acessíveis para o consumidor



Foto 06: Acervo Ceasa.

a) Quantas pessoas foram beneficiadas?

17.000 pessoas em circulação pelo Mercado Central diretamente atingidas pela ação.

b) Quais os municípios e as regiões beneficiadas?

Região Metropolitana de Belém.

c) Qual o valor aplicado?

R\$ 0,00

d) Quais as estratégias utilizadas?

A população da Grande Belém teve acesso a produtos com valores diferenciados, nos dias 22/2/24/30 e 31 de Dezembro de 2020, para fazer as compras da ceia de Natal e Final de Ano no Varejão de Ano Novo, realizado pelas Centrais de Abastecimento do Pará (Ceasa). As ofertas foram disponibilizadas de 21h às 9h do dia seguinte, na passarela central do mercado até o espaço do Livre Produtor Rural (MLP 1,2). Serão frutas, verduras, folhosos em geral e especiarias de qualidade e com preço em conta.

e) Qual o impacto dessa atividade na sociedade? No que melhorou a vida da população?

O projeto ofertou uma redução média de até 50% no valor dos produtos do Mercado Central.

4.2.1.2. Natal Solidário 2020 CEASA – Distribuição de Cestas Básicas e Brinquedos



Foto 07: Acervo Ceasa.

a) Quantas pessoas foram beneficiadas?

225 pessoas, moradores da região da CEASA, comunidade Ribeirinha.

b) Quais os municípios e as regiões beneficiadas?

Região Metropolitana de Belém

c) Qual o valor aplicado?

R\$ 0,00

d) Quais as estratégias utilizadas?

Distribuição de brinquedos e cestas básicas na ação da sexta-feira, 18 de dezembro de 2020, da Diretoria Executiva das Centrais de Abastecimento do Pará (Ceasa), que mobilizou servidores, fiscais e as famílias residentes no entorno do Complexo da Central de Abastecimento. Cerca de 45 famílias levaram as crianças para participar da iniciativa realizada no bosque em frente ao prédio da administração da Ceasa, na Estrada do Murutucum, s/n, no bairro do Cúrio, em Belém.

e) Qual o impacto dessa atividade na sociedade? No que melhorou a vida da população?

O projeto combate diretamente a insegurança alimentar, levando alimentos com potencial nutricional para pessoas em vulnerabilidade social.

O projeto presenteou 135 crianças com brinquedos ofertados pelos servidores da CEASA.

4.2.1.3. Banco de Alimentos – Modalidade DCI – Doação Consumo Imediato



Foto 08: Acervo Ceasa.

a) Quantas pessoas foram beneficiadas?

Seis mil duzentos e cinquenta pessoas alcançadas.

No mês de lançamento as estatísticas mostram o quantitativo doado durante o mês todo de outubro: 3.175 kg de banana (127 caixas), 1.152 kg de batata (24 sacas), 480 kg de cebola (24 sacas), 400 kg de tomate (16 caixas), 352 kg de pepino (16 caixas), 320 kg de repolho (10 caixas), 224 kg de pimentão (16 caixas), 200 kg de cenoura (10 caixas). Totalizando 6.303 kg.

b) Quais os municípios e as regiões beneficiadas?

Região Metropolitana de Belém

c) Qual o valor aplicado?

R\$ 0,00

d) Quais as estratégias utilizadas?

A Central de Abastecimento do Pará fica responsável por cuidar do cadastro e aprovação dos projetos beneficiados com a doação para consumo imediato, os Permissionários são responsáveis pela doação de alimentos, que estejam em condições adequadas para alimentação, mas que iriam ser descartados, evitando o desperdício, ficando a cargo das entidades beneficiadas a parte operacional, logística de distribuição dos alimentos e sendo responsabilidade da Câmara Intersectorial de Segurança Alimentar e Nutricional do Pará e da Coordenação das Políticas de Segurança Alimentar e Nutricional da Prefeitura de Belém a fiscalização referente à segurança alimentar dos produtos destinados para doação e a realização de oficinas de reaproveitamento integral de alimentos nas instituições beneficiadas.

A CEASA tem como uma de suas funções monitorar a cadeia alimentar para evitar desperdícios devido a danos estéticos, erros de impressão, sobras ou “retalhos” de lotes, dentre outros fatores, que resultam em toneladas de alimentos depositados no lixo diariamente.

A parceria visa evitar o desperdício de recursos alimentares, aperfeiçoar os mecanismos de controle de qualidade dos alimentos e ampliar o acesso da população à alimentação, em quantidade e qualidade adequadas.

e) Qual o impacto dessa atividade na sociedade? No que melhorou a vida da população?

O projeto combate diretamente a insegurança alimentar, levando alimentos com potencial nutricional para pessoas em vulnerabilidade social. Incentiva práticas esportivas, quando a doação é feita para atender demandas que sejam relativas à área em questão, como doação de frutas para alimentar os atletas durante atividades que exigem reposição alimentar.

4.2.1.4. Varejão do Círio 2021 CEASA – Preços mais acessíveis para o consumidor



Foto 09: Acervo Ceasa.

a) Quantas pessoas foram beneficiadas?

6.000 pessoas em circulação pelo Mercado Central diretamente atingidas pela ação.

b) Quais os municípios e as regiões beneficiadas?

Região Metropolitana de Belém

c) Qual o valor aplicado?

R\$ 0,00

d) Quais as estratégias utilizadas?

Na sexta-feira, 08 de outubro de 2021, a partir de 21h, itens como tucupi, jambu, maniva, chicória, pimenta de cheiro, tucupi, farinha de mandioca, entre outros produtos tradicionais para o almoço do Círio foram ofertados com valores diferenciados para a população belenense no "Varejão do Círio 2021" das Centrais de Abastecimento do Pará (Ceasa-PA).

e) Qual o impacto dessa atividade na sociedade? No que melhorou a vida da população?

O projeto ofertou uma redução média de até 30% no valor dos produtos do Mercado Central.

4.2.1.5. Distribuição de Cestas Básicas da CEASA – Famílias em situação de vulnerabilidade social – Insegurança Alimentar



Foto 10: Acervo Ceasa.

a) Quantas pessoas foram beneficiadas?

1.500 pessoas em situação de insegurança alimentar diretamente atingidas pela ação.

b) Quais os municípios e as regiões beneficiadas?

Região Metropolitana de Belém.

c) Qual o valor aplicado?

R\$ 0,00

d) Quais as estratégias utilizadas?

A direção executiva das Centrais de Abastecimento do Pará (Ceasa-PA) realizou a entrega de 300 cestas básicas, adquiridas em parceria com a Associação Brasileira de Centrais de Abastecimentos (ABRACEN), numa ação conjunta em todo o território nacional, para atender pessoas em situação de vulnerabilidade social, incluindo as que trabalham como catadores nas Centrais de Abastecimento do Pará.

e) Qual o impacto dessa atividade na sociedade? No que melhorou a vida da população?

O projeto combate diretamente a insegurança alimentar, levando alimentos com potencial nutricional para pessoas em vulnerabilidade social.

4.2.2. Ação 2: Educação em Segurança Alimentar e Nutricional – CEASA

4.2.2.1. Banco de Alimentos – Contrapartida de Doação – Consultoria COPSAN-PMB



Foto 11: Acervo Ceasa.

a) Quantas pessoas foram beneficiadas?

1.126 trabalhadores no Complexo Comercial. Além disso, 6.000 pessoas circulando diariamente nos espaços de comercialização.

b) Quais os municípios e as regiões beneficiadas?

Região Metropolitana de Belém

c) Qual o valor aplicado?

R\$ 0,00

d) Quais as estratégias utilizadas?

A Central de Abastecimento do Pará fica responsável por agendar com os Permissionários que participam da ação de doação de alimentos e a Coordenação das Políticas de Segurança Alimentar e Nutricional da Prefeitura de Belém realiza ação de consultoria nos espaços de venda em parceria com a COPSAN-PMB (Coordenação das Políticas de Segurança Alimentar e Nutricional da Prefeitura de Belém).

e) Qual o impacto dessa atividade na sociedade? No que melhorou a vida da população?

O projeto faz parte do eixo de Educação em Segurança Alimentar e Nutricional da CEASA, levando informações para evitar o desperdício de alimentos, utilizando técnicas adequadas de armazenamento, limpeza e dicas de organização do espaço.



4.3. Programa: Governança Pública

Objetivo 2: Apromorar o desenvolvimento de pessoas

4.3.1. Ação 1: Capacitação de Agentes Públicos

4.3.1.1. Ação Informativa COVID 19 CEASA – Palestra para servidores



Foto 12: Acervo Ceasa.

a) Quantas pessoas foram beneficiadas?

60 pessoas, Servidores da CEASA.

b) Quais os municípios e as regiões beneficiadas?

Região Metropolitana de Belém

c) Qual o valor aplicado?

R\$ 0,00

d) Quais as estratégias utilizadas?

Realização de duas palestras informativas a respeito dos cuidados com a COVID19, atividade realizada no auditório da instituição, localizado no prédio da administração da Ceasa.

e) Qual o impacto dessa atividade na sociedade? No que melhorou a vida da população?

Trazer informação a respeito dos cuidados a serem seguidos na prevenção do COVID19 para os servidores das Centrais de Abastecimento do Pará.

4.4. Programa: Manutenção da Gestão

Objetivo 2: Viabilizar a gestão administrativa do Estado

4.4.1. Ação 2: Operacionalização das Ações Administrativas

4.4.1.1. Plano de Segurança CEASA – Controle de Acesso



Foto 13: Acervo Ceasa.

a) Quantas pessoas foram beneficiadas?

1.506 profissionais diretos e indiretos, assim distribuídos: 1.126 trabalhadores no Complexo Comercial, 154 no serviço de apoio (fretes e taxistas), 93 trabalhadores ligados às atividades

complementares (carregadores, barracas de refeição, vigias), 88 servidores da Ceasa/PA no bloco administrativo, e outros 45 trabalhadores terceirizados nas áreas de limpeza e segurança. Além disso, 6.000 pessoas circulando diariamente nos espaços de comercialização.

b) Quais os municípios e as regiões beneficiadas?

Região Metropolitana de Belém

c) Qual o valor aplicado?

R\$ 0,00

d) Quais as estratégias utilizadas?

Plano de Segurança, ação iniciada em dezembro de 2020, realização do registro de acesso de todas as pessoas fora do horário de funcionamento do completo, ficando liberado o acesso para circulação no horário para a entrada e saída de veículos de 20h até 9h. Após esse intervalo, só é permitida a entrada de veículos com mercadorias previamente autorizados.

e) Qual o impacto dessa atividade na sociedade? No que melhorou a vida da população?

Maior controle sobre o transporte de hortifrutigranjeiros e sobre a circulação de pessoas dentro do complexo no momento em que a comercialização não é realizada.

4.4.1.2. Plano de Segurança CEASA – Aumento do efetivo em ação ostensiva da Polícia Militar 27° BPM/BPA



Foto 14: Acervo Ceasa.

a) Quantas pessoas foram beneficiadas?

1.506 profissionais diretos e indiretos, assim distribuídos: 1.126 trabalhadores no Complexo Comercial, 154 no serviço de apoio (fretes e taxistas), 93 trabalhadores ligados às atividades complementares (carregadores, barracas de refeição, vigias), 88 servidores da Ceasa/PA no bloco administrativo, e outros 45 trabalhadores terceirizados nas áreas de limpeza e segurança. Além disso, 6.000 pessoas circulando diariamente nos espaços de comercialização.

b) Quais os municípios e as regiões beneficiadas?

Região Metropolitana de Belém

c) Qual o valor aplicado?

R\$ 0,00

d) Quais as estratégias utilizadas?

Plano de Segurança, ação iniciada em dezembro de 2020. Para garantir a segurança e a tranquilidade de trabalhadores e consumidores das Centrais de Abastecimentos do Pará (Ceasa), o efetivo da Polícia Militar do 27º BPA em conjunto com o Batalhão de Polícia Ambiental vai atuar com rondas ostensivas tanto de dia quanto à noite.

e) Qual o impacto dessa atividade na sociedade? No que melhorou a vida da população?

Maior segurança para a circulação de pessoas dentro do complexo no momento de funcionamento do Mercado e para os servidores dentro do complexo no momento em que a comercialização não é realizada. Além do aumento da sensação de segurança dentro do complexo.

4.4.1.3. Ação COVID 19 Mercado da CEASA - Controle de temperatura, distribuição de máscaras e informações



Foto 15: Acervo Ceasa.

a) Quantas pessoas foram beneficiadas?

1.506 profissionais diretos e indiretos, assim distribuídos: 1.126 trabalhadores no Complexo Comercial, 154 no serviço de apoio (fretes e taxistas), 93 trabalhadores ligados às atividades complementares (carregadores, barracas de refeição, vigias), 88 servidores da Ceasa/PA no bloco administrativo, e outros 45 trabalhadores terceirizados nas áreas de limpeza e segurança. Além disso, 6.000 pessoas circulando diariamente nos espaços de comercialização.

b) Quais os municípios e as regiões beneficiadas?

Região Metropolitana de Belém

c) Qual o valor aplicado?

R\$ 14.580,00 (Aquisição de 4.500 máscaras para distribuição)

d) Quais as estratégias utilizadas?

Ação realizada através da SESPA que distribuiu máscaras, mediu a temperatura e orientou sobre os cuidados na pandemia.

e) Qual o impacto dessa atividade na sociedade? No que melhorou a vida da população?

Utilizando termômetros infravermelhos na chegada de clientes e funcionários para impedir o acesso ao local por quem apresenta temperatura acima do normal. Especialistas em doenças infecciosas validam este comportamento como sendo necessário e seguro para lidar com a pandemia.

Trazer informação a respeito dos cuidados a serem seguidos na prevenção do COVID19 para os servidores das Centrais de Abastecimento do Pará.

4.4.1.4. Pesquisa Qualitativa CEASA – Formatação do Diagnóstico CEASA



Foto 16: Acervo Ceasa.

a) Quantas pessoas foram beneficiadas?

1.506 profissionais diretos e indiretos, assim distribuídos: 1.126 trabalhadores no Complexo Comercial, 154 no serviço de apoio (fretes e taxistas), 93 trabalhadores ligados às atividades complementares (carregadores, barracas de refeição, vigias), 88 servidores da Ceasa/PA no bloco administrativo, e outros 45 trabalhadores terceirizados nas áreas de limpeza e segurança.

b) Quais os municípios e as regiões beneficiadas?

Região Metropolitana de Belém

c) Qual o valor aplicado?

R\$ 0,00

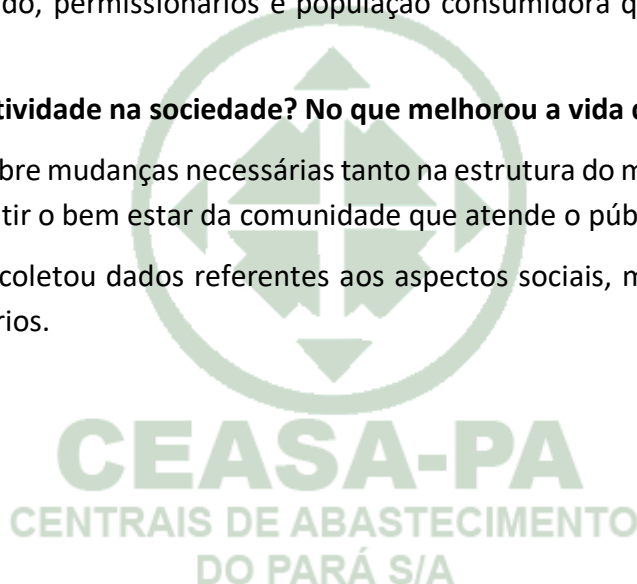
d) Quais as estratégias utilizadas?

A pesquisa qualitativa faz parte do diagnóstico que busca nortear o planejamento das ações visando modernização e ampliação de serviços essenciais pela nova gestão, tendo como foco o tripé que envolve ações do Governo do Estado, permissionários e população consumidora que faz uso das Centrais de Abastecimento.

e) Qual o impacto dessa atividade na sociedade? No que melhorou a vida da população?

Coletar informações sobre mudanças necessárias tanto na estrutura do mercado, quanto para novos serviços que possam garantir o bem estar da comunidade que atende o público de hortifrutigranjeiros.

O formulário aplicado coletou dados referentes aos aspectos sociais, mercadológicos e sugestões por parte dos permissionários.



5. O QUE FIZEMOS EM 2021 – ATIVIDADES ADMINISTRATIVA E FINANÇAS

5.1. Demonstrativos Financeiros e Patrimoniais da Ceasa/PA 2021

5.1.1. Introdução

A Centrais de Abastecimento do Pará S/A – CEASA/PA, é uma Sociedade de Economia Mista, constituída sob a forma de sociedade por ações com sede e foro na cidade de Belém, Estado do Pará, tendo como objeto social a Regulação das Atividades Econômicas (Construir, instalar, explorar e administrar, no Estado do Pará, Centrais de Abastecimento destinadas a operar como centros polarizadores e coordenadores do abastecimento de gêneros alimentícios e incentivadores da produção agrícola), fundada em 21 de novembro de 1972, a qual passou ao controle acionário do Estado do Pará em 26 de setembro de 1989, através do Decreto-Lei nº 2.400, de 21/12/1987, e Decreto nº 2.247 de 08/04/1988.

5.1.2. Receita

A Centrais de Abastecimento do Para S/A, possui atualmente o espaço físico de 34,5478 hectares de área total e 23.748,17m² de área construída, composto de 414 áreas divididas em GP (GALPÃO PERMANENTE), GNP (GALPÃO NÃO PERMANENTE), RT (RESERVA TÉCNICA), BA (BARRACAS) E ME (ÁREA DA MELANCIA), além das áreas descritas, soma-se mais 2 galpões denominados de MLP (MERCADO LIVRE PRODUTOR), espaço esse destinado a pequenos produtores regionais.

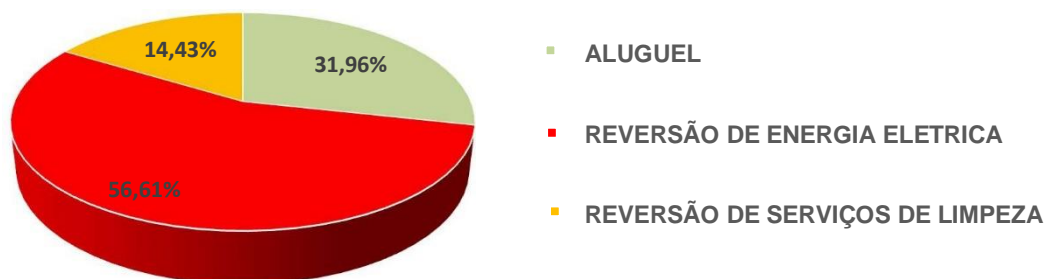
A Ceasa por ser uma sociedade de economia mista, depende da receita própria derivada das Permissões de Uso dos Box's e da subvenção do Governo do Estado do Pará para custear suas despesas.

5.1.3. Composição da Previsão de Receita Própria para o Ano de 2021

Tabela 9 – Composição de Receitas Próprias

	PERMISSÃO REMUNERADA DE USO (ALUGUEL)	REVERSÃO DE ENERGIA ELETRICA	REVERSÃO DE SERVIÇOS DE LIMPEZA	TOTAL DE PREVISÃO
Valor	2.845.495,30	4.423.982,11	1.284.214,75	8.553.692,16
%	33,27%	51,72%	15,01%	100%

Gráfico 10 – Demonstrativo de Composição de Receitas Próprias



OBS: A previsão de receita própria mensal R\$ 712.807,68, corresponde a arrecadação de 414 áreas ativas, localizados no mercado da CEASA/PA.

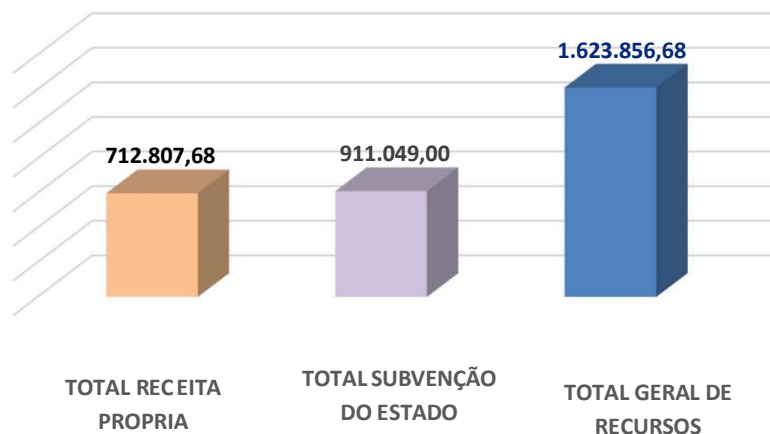
5.1.4. Composição da Previsão de Receita Própria e do Estado para o Ano de 2021

Tabela 10 – Composição de Receitas Próprias e do Estado

TOTAL MÉDIO RECEITA PRÓPRIA MENSAL	TOTAL SUBVENÇÃO DO ESTADO MENSAL	TOTAL GERAL DE RECURSOS PRÓPRIOS E DO ESTADO MENSAL - ODC
712.807,68	911.049,00	1.623.856,68
43,90%	55,10%	100,00%

Gráfico 11 – Demonstrativo de Composição de Receitas Próprias e do Estado

RECURSO DO TESOUREIRO X RECURSO PRÓPRIO – MÊS.

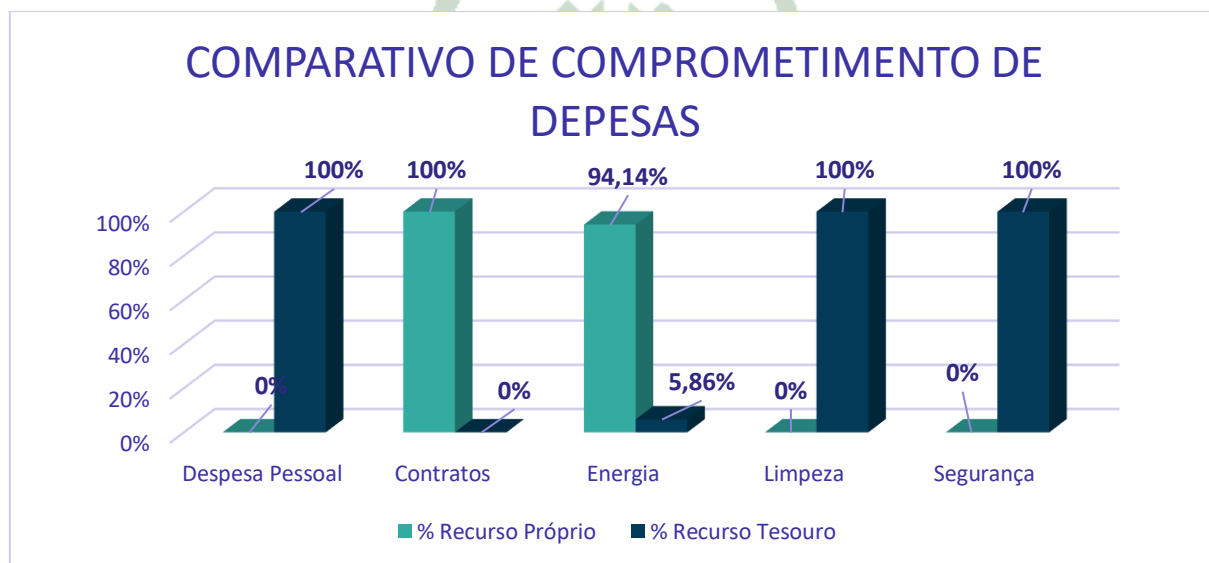


5.1.5. Composição de Despesas Média Mensais / Ano de 2021

Tabela 11 – Composição de Despesas Médias Mensais - 2021

Despesa Administrativa	613.628,91
Despesa com Pessoal	440.993,08
Contratos de Despesas Correntes	172.635,83
Despesa Operacional	791.236,40
Energia Elétrica (Celpa)	341.180,48
Limpeza (Transcidade e Guamá)	262.496,22
Segurança (Elite)	187.559,70
DESPESA TOTAL	1.404.865,31

Gráfico 12 – Comparativo de Comprometimento de Despesas Médias Mensais - 2021



5.1.6. Inadimplência

Tabela 12 – Comparativo de Inadimplência e Faturamento Acumulado - 2021

COMPARATIVO DE INADIMPLENCIA E FATURAMENTO ACUMULADO	
EXERCICIO	Média Mês/2021
FATURAMENTO BRUTO	712.807,68
INADIMPLENCIA EM % até o vencimento	23,83%
INADIMPLENCIA ACUMULADA EM % até 25/11/2021	14,84%

5.1.7. Receitas X Despesas

Tabela 13 – Comparativo de Previsão de Faturamento e Inadimplência Acumulada – 2021

Previsão de Faturamento		Recebimento Até o Vencimento	Inadimplência no Vencimento	%	Inadimplência até 25-11-2021 Acumulada	%
01/2021	721.801,51	534.155,14	187.646,37	26,00%	66.344,25	9,19%
02/2021	660.688,82	485.753,53	174.935,29	26,48%	69.179,89	10,47%
03/2021	624.102,72	471.542,17	152.560,55	24,44%	68.901,96	11,04%
04/2021	676.670,39	517.092,17	159.578,22	23,58%	99.852,66	14,76%
05/2021	683.381,71	501.865,99	181.515,72	26,56%	103.007,67	15,07%
06/2021	689.567,01	531.239,81	158.327,20	22,96%	106.436,12	15,44%
07/2021	741.215,66	574.628,36	166.587,30	22,47%	112.524,29	15,18%
08/2021	775.942,26	608.285,43	167.656,83	21,61%	124.781,15	16,08%
09/2021	760.607,33	588.306,30	172.301,03	22,65%	150.097,16	19,73%
10/2021	794.099,43	622.733,31	171.366,12	21,58%	169.940,13	21,40%
Média						
10 meses	R\$ 712.807,68	R\$ 543.560,22	R\$ 169.247,46	23,83%	R\$107.106,53	14,84%

Tabela 14 – Demonstração de Resultado do Exercício por média mensal / Ano 2021

PREVISÃO RECEITA BRUTA - RECURSO PRÓPRIO	712.807,68
(+) REPASSE SUBVENÇÃO	911.049,00
Média de Inadimplência 23,83 % até o Vencimento	169.862,07
RECEITA LIQUIDA	1.453.994,61
(-) DESPESAS ADMINISTRATIVAS	613.628,91
<i>Despesa com Pessoal</i>	440.993,08
<i>Contratos ODC</i>	172.635,83
(-) DESPESAS OPERACIONAL	791.236,40
Contrato Energia Elétrica	341.180,48
Contrato Limpeza	262.496,22
Contrato Segurança	187.559,70
(=) RESULTADO LIQUIDO POR MÊS	R\$ 49.129,30

5.2. Implementações de Ações Administrativas

No exercício de 2021, tivemos avanços significativos para a CEASA/PA, que foram de correções à Atos Administrativos pendentes, quanto à implantações de novas atividades, todos visando o crescimento e o melhor desenvolvimento da Centrais de Abastecimento do Para, com segurança e transparência, abaixo elencamos alguns desses pontos :

- **Arquivamento das Atas 52ª AGE, 001/2019 do Conselho de Administração, 002/2020 do Conselho de Administração, 003/2020 do Conselho de Administração** – Todas as referidas Atas tratam-se de atualizações em ordem cronológica do quadro de Responsáveis da Ceasa/PA (DIRETORES E PRESIDENTES), visto que tal atualização encontrava-se em pendência desde 29 de junho de 2018, data essa que deveria ter sido arquivado o Ato que registraria o novo Estatuto da CEASA/PA. O não arquivamento dos atos Junto a JUCEPA/PA, impossibilitou o Órgão de Emissão de Certificação digital, para envio de Declarações FISCAL/CONTABIL/DEP. PESSOAL, gerando multas e juros dos mesmos;
- **Resolução de pendências junto a SEFIN da Prefeitura Municipal de Belém**, decorrentes a falta de atualização cadastral da CEASA-PA junto ao órgão, impedindo assim a emissão de guias de ISS retidas na fonte. A referida atualização estava pendente devido o não arquivamento das Atas, impossibilitando a atualização do quadro de responsáveis junto as esferas FEDERAL/ESTADUAL/MUNICIPAL;
- **Parcelamento de DÍVIDA NÃO PREVIDENCIÁRIA Nº 005.117.607**, Conforme Processo Nº 2021/795509, o passivo em aberto tratasse de 07 inscrições pertencentes ao Processo de execução Fiscal nº 0035038-18.2018.4.01.3900, do total de 04 foram quitadas em dezembro de 2020, ficando apenas em aberto as 20-2-00-000716-04, 20-6- 00-001116-05 e 20-6-00-001117-96, existem também mais 3 inscrições de débitos não Previdenciários, totalizando 6 inscrições no valor total de R\$ 196.496,98, todos das competências de 08/1998 a 05/2000. Devido a ausência de Certificação digital no Órgão, impossibilitou a análise e Parcelamento do Débito em questão;
- **Parcelamento de DÍVIDA PREVIDENCIÁRIA Nº 005.117.659**, conforme Processo Nº 2020/408783, O passivo em aberto tratasse de Débitos Previdenciários, totalizando 2 inscrições 32.819.556-1 e 55.612.872-9, referente ao valor de R\$ 718.016,38, parcelado em 60 vezes, passivo aberto em 04/1992 a 02/1999. Devido a ausência de Certificação digital no Órgão, impossibilitou a análise e Parcelamento do Débito em questão;
- **Readequação orçamentária para atender o Processo nº 2021/862898**, que trata-se do Acordo trabalhista firmado entre a CEASA/PA e o STAFPA, no valor global de R\$ 1.266.506,25. O referido acordo trata-se do reajuste salarial de 9,9%, atualizado acumuladamente de setembro de 2018 à julho de 2021, valor esse que inicialmente era de R\$ 1.583.132,79, e que através do acordo de quitação, obtivemos uma economia de R\$ 316.626,54;
- **Abertura de Processo nº 2021/1334166**, referente à não conformidade do recolhimento de IRRF das folhas de 06/2015 A 05/2019, que foi gerado um passivo no valor de R\$ 929.105,99 nominal (não acrescidos de juros e multas). Tal fato deveu-se à um equívoco no recolhimento, pois à época do seu recolhimento, entendeu-se que o tratamento Fiscal da CENTRAIS DE ABASTECIMENTO DO PARA – CEASA/PA seria equiparado a um Secretária do Estado, com recolhimento do IRRF via DAE – Documento de Arrecadação do Estado, código 4151-3, quando

deveria ser via DARF, pois a mesma se trata de uma SOCIEDADE DE ECONOMIA MISTA, tendo o tratamento tributário de Empresa Pública;

- **Abertura e execução do Processo nº 2021/275079**, referente a Aquisição de Certificação Digital tipo A1, em nome da CENTRAIS DE ABASTECIMENTO DO PARÁ – CEASA. Desde janeiro de 2019 a Ceasa encontrava-se sem Certificação, impossibilitando o envio de Declarações e Assinaturas Digitais, gerando um passivo de multas e juros. Tal pendência derivou-se da ausência de atualização cadastral dos Resposáveis da CEASA/PA, devido o não arquivamento das Atas 52ª AGE, 001/2019 do Conselho de Administração, 002/2020 do Conselho de Administração, 003/2020 do Conselho de Administração;
- **Abertura de 54 processos de parcelamentos junto a CEASA**, para reaver um montante de ativo a recuperar no valor de R\$ 1.685.344,71, valor esse que irá contribuir para melhorias nas instalações da CEASA/PA. Através desse procedimento, visamos facilitar a situação financeira dos Permissionários que pretendem se regularizar junto ao Órgão;
- **Aplicabilidade da Resolução 002/2015** – cobrança das taxas de transferência de áreas, destinado aos Permissionários que visam adquirir/transferir áreas novas junto a CEASA/PA;
- **Finalização do Processo Nº 2021/119118**, Referente a explanação da ausência da aplicabilidade da taxa de reajuste do Contrato da Empresa Guamá, tal Medida Fez-Se necessária para ciência e/ou sugestão aa PGE/PA junto a Ceasa/PA, firmando novo contrato em novembro de 2021. A origem do referido Processo é devido o não reajuste da tonelada em 01/11/2018, quando o mesmo passaria de R\$ 0,98 para R\$ 102,44, em 01/11/2019 passaria de R\$ 102,44 para 105,23 e em 01/11/2020 passaria para R\$ 108,94 e assim sucessivamente, a aplicabilidade do reajuste não foi registrada pela ausência dos Termos Aditivos (não localizados ou não elaborados);
- **Implementação de Notificações de Cobrança Extrajudicial**, foram enviadas 755 notificações ao Permissionários, visando recuperar o ativo em aberto através de quitação ou abertura de Processo de Parcelamento, tal medida através da quitação, isenta em 75% de juros e multa (resolução 001/2021) que desejam torna-se adimplentes e através do Parcelamento, a facilidade de quitar em até 10 vezes;
- **Inicialização do Recadastramento nas Áreas da Ceasa**, em AGOSTO DE 2021, visando por em prática as observâncias do Regulamento de Mercado, no Total de 414 áreas ocupadas, foram realizados 18,84%, equivalentes a 78 áreas. Os objetivos são uniformizar os Permissionários apenas por CNPJ, extinguir as sublocações, e atingir 100% de eficiência no controle de acesso na Portaria;
- **Abertura do Processo Nº 2021/1178769**, referente a pendências não tributárias junto a SEFAZ/PA, débitos de IPVA em aberto, decorrentes de veículos não baixados desde 2005 a 2021;
- **Registro de lançamentos contábeis** mensais de relatório de bens distribuídos e não distribuídos, conforme orientação SEFAZ/PA.
- **Reajuste Patrimonial/contábil**, incorporação de bens imóveis, passando de R\$ 4.177.962,45 para R\$ 23.888.047,39, conforme relatório do SISPAT IMÓVEIS, PROCESSO 2021/1290420 e NL: 2021NE01059.

No quesito execução orçamentária, no ano de 2021 ocorreram alterações significativas na gestão de orçamento e financeiro. Houve um trabalho de continuidade de projetos que são de praxe na Administração pública.

Entretanto, por uma avaliação mais crítica e detalhada a gestão assumiu o compromisso de realocar despesas que antes eram mantidas no Programa MANUTENÇÃO DA GESTÃO, porém que não refletia a realidade em seu modo prático. Com isso, foi planejada uma realocação de despesas que viraram custos em virtude de serem alocadas no programa finalístico da Ceasa (comercialização regional de produtos hortifrutigranjeiros).

Assim sendo, contratos de limpeza, coleta de resíduos sólidos, parte da energia elétrica e segurança foram alocados no programa comercialização regional de produtos hortifrutigranjeiros, onde realmente ocorre maior número de mão-de-obra e custos. Essa mudança ocorreu em meados de setembro, após ajuste da revisão do PPA 2021/2022 e no momento mostra a realidade e finalidade dos serviços desta CEASA. Tal readequação orçamentária por exemplo, atende novo contrato de vigilância, passando de R\$ 56. 882,10 para R\$ 187.559,70 aumentando o número de postos de segurança armada e proporcionalizando segurança ao público.

Outro fator importante a ser destacado por essa gestão foi a adequação do programa COVIDPARA Ações de Planejamento e Administração, no qual foi 100% usado com recursos próprios, com empresa especializada em sanitização no valor total de R\$72.000,00, assim, objetivando o bem-estar de seus servidores, demais colaboradores e público em geral no mercado.

O orçamento das Centrais de Abastecimento do Pará foi suplementado no início do segundo semestre com inclusão de 04 projetos que estão em tramitação e já possuem orçamento, quota e financeiro para sua realização.

São projetos que visam dinamizar e melhorar a infraestrutura da portaria, trazendo mais segurança para todos. São eles:

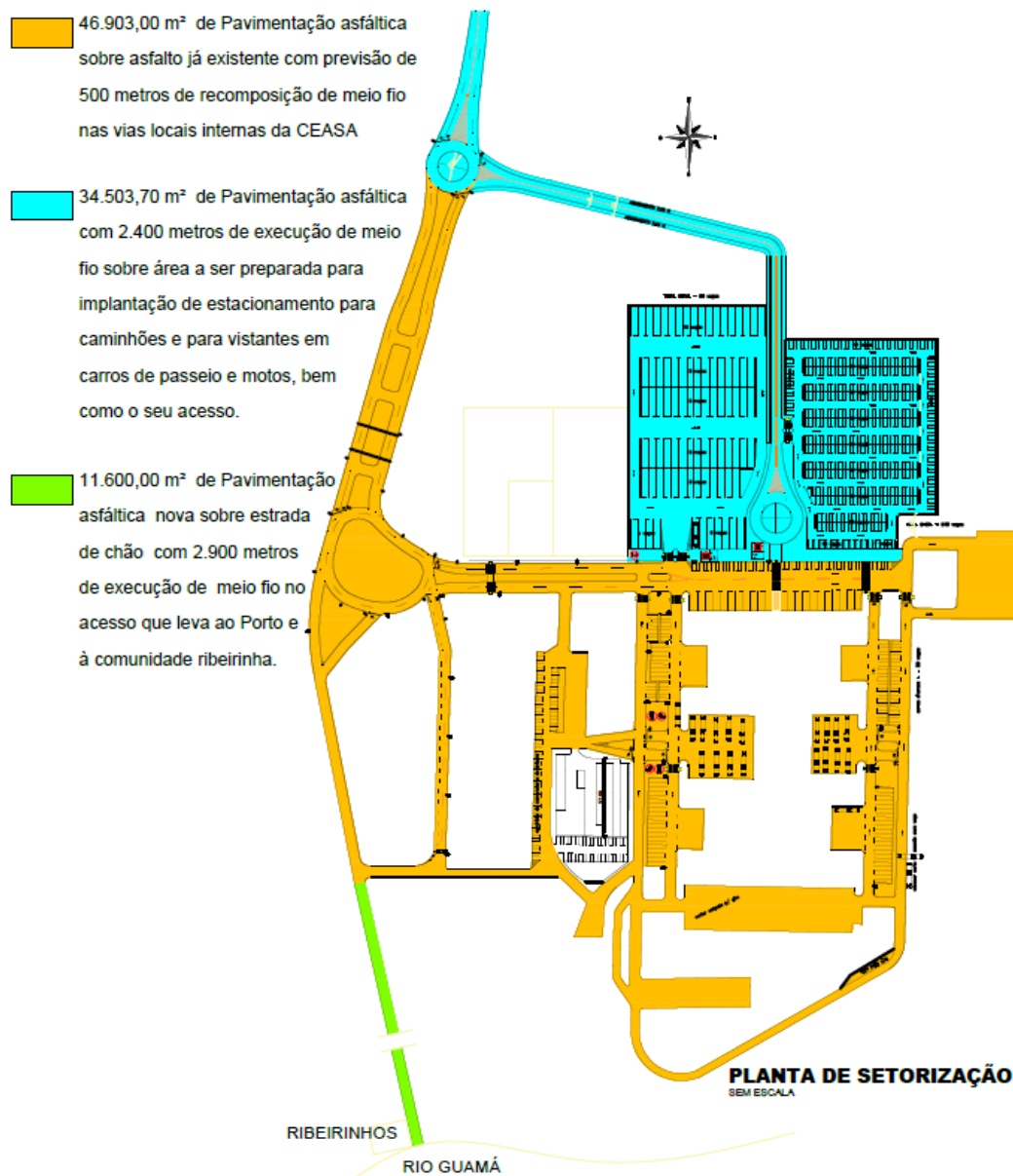
- Manutenção Predial – R\$ 292.770,45
- Terceirização da Portaria – R\$ 200.000,00
- Monitoramento de câmeras R\$ 150.000,00
- Banco de Alimentos R\$ 157.318,51

De modo geral, a dinâmica da CEASA sofreu alterações para sua melhoria. Os orçamentos que não foram utilizados em sua programação específica, foram reaproveitados em outros programas de grande demanda.

6. O QUE IREMOS FAZER EM 2022 – ATIVIDADES TÉCNICAS E OPERACIONAIS

6.1. Reforma de Vias e Construção de Estacionamento – Ação a ser realizada pelo Governo do Estado, através da SEDOP

Quadro 15 – Esquema de implantação da pavimentação da Ceasa/PA



a) Quantas pessoas beneficiadas?

- 1.506 profissionais diretos e indiretos, assim distribuídos: 1.126 trabalhadores no Complexo Comercial, 154 no serviço de apoio (fretes e taxistas), 93 trabalhadores ligados às atividades complementares (carregadores, barracas de refeição, vigias), 88 servidores da Ceasa/PA no bloco administrativo, e outros 45 trabalhadores terceirizados nas áreas de limpeza e segurança.

- 6.000 pessoas circulando diariamente nos espaços de comercialização.

b) Quais os municípios e as regiões beneficiadas?

Região Metropolitana de Belém

c) Qual o valor aplicado?

Ainda sem previsão orçamentaria

d) Quais as estratégias utilizadas?

Projeto de modernização, adequação e ampliação das vias internas, considerando as atuais necessidades dos usuários das Centrais de Abastecimento e aplicação de um projeto mais contemporâneo, uma vez que a estrutura em questão foi pensada para a realidade da década de 70. O projeto contempla também a construção do estacionamento das Centrais de Abastecimento e o recapeamento da Estrada do Porto, projetos necessários para a ampliação da CEASA-PA.

e) Qual o impacto dessa atividade na sociedade? No que melhorou a vida da população?

- VIAS LOCAIS: Ordenamento e sinalização das vias locais através de parceria com DETRAN e/ou SEMOB para fiscalização, educação no trânsito e multa.

- ESTACIONAMENTO PARA CAMINHÕES E VISITANTES: Executar estacionamentos separados para visitantes e caminhões, com acesso independente da CEASA, com guarita exclusiva para visitantes pedestres. Deixando as áreas internas, somente, para carga e descarga e estacionamento de funcionários/permissionários.

- VIAS DE ACESSO: Infraestrutura de acesso ao porto e ribeirinhos, melhorando as condições de uso da via e circulação de veículos, visando atender a comunidade ribeirinha, e melhorar o acesso ao porto para criar alternativa de tráfego fluvial de entrada e saída de mercadoria dentro da CEASA, beneficiando os pequenos e médios produtores e a agricultura familiar dos ribeirinhos.

CEASA-PA
CENTRAIS DE ABASTECIMENTO
DO PARÁ S/A

6.2. Modernização, sistematização e informatização da Portaria da CEASA – Mais segurança e controle



Foto 17: Acervo Ceasa.

a) Quantas pessoas foram beneficiadas?

- 1.506 profissionais diretos e indiretos, assim distribuídos: 1.126 trabalhadores no Complexo Comercial, 154 no serviço de apoio (fretes e taxistas), 93 trabalhadores ligados às atividades complementares (carregadores, barracas de refeição, vigias), 88 servidores da Ceasa/PA no bloco administrativo, e outros 45 trabalhadores terceirizados nas áreas de limpeza e segurança.

- 6.000 pessoas circulando diariamente nos espaços de comercialização.

b) Quais os municípios e as regiões beneficiadas?

Região Metropolitana de Belém

c) Qual o valor aplicado?

Ainda sem previsão orçamentaria

d) Quais as estratégias utilizadas?

Instalação de computadores, internet, utilização de sistema próprio e capacitação dos servidores para que os mesmos passem a utilizar as ferramentas visando ter mais celeridade e transparência nas ações relativas a portaria da CEASA-PA

e) Qual o impacto dessa atividade na sociedade? No que melhorou a vida da população?

- A ação tem como finalidade ter mais celeridade e transparência nas ações relativas a portaria da CEASA-PA.

6.3. Finalização obra da Portaria da CEASA – Mais segurança e controle



Foto 18: Acervo Ceasa.

a) Quantas pessoas foram beneficiadas?

- 1.506 profissionais diretos e indiretos, assim distribuídos: 1.126 trabalhadores no Complexo Comercial, 154 no serviço de apoio (fretes e taxistas), 93 trabalhadores ligados às atividades complementares (carregadores, barracas de refeição, vigias), 88 servidores da Ceasa/PA no bloco administrativo, e outros 45 trabalhadores terceirizados nas áreas de limpeza e segurança.

- 6.000 pessoas circulando diariamente nos espaços de comercialização.

b) Quais os municípios e as regiões beneficiadas?

Região Metropolitana de Belém

c) Qual o valor aplicado?

Ainda sem previsão orçamentaria

d) Quais as estratégias utilizadas?

Revitalização da pintura, instalação da identidade visual de entrada e saída da portaria da CEASA-PA

e) Qual o impacto dessa atividade na sociedade? No que melhorou a vida da população?

- Organizar o fluxo de entrada e saída da CEASA-PA.
- Preservação da estrutura de portaria da CEASA-PA.

6.4. Vídeo Monitoramento da CEASA – Mais segurança e controle



Foto 19: Acervo Ceasa.

a) Quantas pessoas foram beneficiadas?

- 1.506 profissionais diretos e indiretos, assim distribuídos: 1.126 trabalhadores no Complexo Comercial, 154 no serviço de apoio (fretes e taxistas), 93 trabalhadores ligados às atividades complementares (carregadores, barracas de refeição, vigias), 88 servidores da Ceasa/PA no bloco administrativo, e outros 45 trabalhadores terceirizados nas áreas de limpeza e segurança.

- 6.000 pessoas circulando diariamente nos espaços de comercialização.

b) Quais os municípios e as regiões beneficiadas?

Região Metropolitana de Belém

c) Qual o valor aplicado?

Sem previsão orçamentaria

d) Quais as estratégias utilizadas?

As Centrais de Abastecimento do Pará, um complexo comercial, que abriga atividades comerciais de pequenos Produtores Rurais e Empresas Comerciais, que atuam no ramo da produção e comercialização de produtos hortifrutigranjeiros e afins, gerando na cadeia, uma quantidade enorme de empregos e postos de trabalho, de forma direta e indireta. Transitam pela CEASA-PA, em média 5.000 pessoas e 2.000 veículos, por dia, com a real necessidade de sistema de monitoramento com câmeras.

e) Qual o impacto dessa atividade na sociedade? No que melhorou a vida da população?

Maior segurança e controle dentro do entreposto da CEASA-PA.

6.5.Regionalização da CEASA – Construção de espaços



Foto 20: Acervo Ceasa.

a) Quantas pessoas foram beneficiadas?

Ainda não estimado

b) Quais os municípios e as regiões beneficiadas?

Inicialmente os Municípios de Paragominas, Tucumã e de Marabá

c) Qual o valor aplicado?

Ainda sem previsão orçamentaria

d) Quais as estratégias utilizadas?

Projeto em parceria com as prefeituras, para criação de espaços que tenham como finalidade a comercialização da produção gerada pela agricultura familiar.

- As Centrais de Abastecimento realizam a consultoria técnica, para implementação do espaço.

- Localização do espaço e formatação do modelo mais adequado de estrutura física para a necessidade de cada Município.

- Orientação quanto a higienização, armazenamento, criação de programas de resíduos sólidos e orgânicos.

e) Qual o impacto dessa atividade na sociedade? No que melhorou a vida da população?

- O projeto é destinado a promover, desenvolver, regular, dinamizar e organizar a comercialização de produtos da hortifruticultura. Cultura de hortalças, legumes e frutas dentro dos espaços atendidos pelas Centrais de Abastecimento do Estado do Pará.

- Gerar renda para o Produtor Rural através do auxílio ao escoamento da produção.

- Ofertar para a população produtos de qualidade com um preço acessível.

6.6. Implementação do Plano de Gerenciamento do Resíduos Sólidos (PGRS) CEASA-PA



Foto 21: Acervo Ceasa.

a) Quantas pessoas foram beneficiadas?

Ainda não estimado

b) Quais os municípios e as regiões beneficiadas?

Região Metropolitana de Belém

c) Qual o valor aplicado?

Ainda sem previsão orçamentaria

d) Quais as estratégias utilizadas?

O Plano de Gerenciamento de Resíduos Sólidos (PGRS) é um documento técnico, com valor jurídico que demonstra a capacidade de um empreendimento de gerir seus resíduos gerados de forma ambientalmente adequada.

e) Qual o impacto dessa atividade na sociedade? No que melhorou a vida da população?

Com a implantação do Plano de Gerenciamento de Resíduos Sólidos a CEASA pretende reduzir o desperdício de alimentos nas Centrais de Abastecimento do Pará, assim como reduzir o lixo acumulado no entreposto, diminuindo o potencial poluente do espaço.

6.7. Banco de Alimentos – Modalidade AB – Alimento Beneficiado

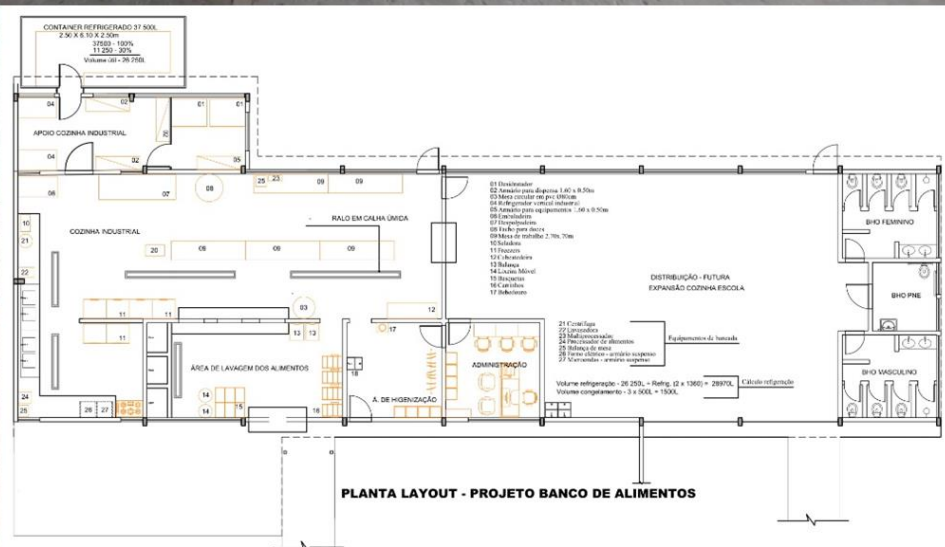


Foto 22: Acervo Ceasa e imagem do Google Earth.

a) Quantas pessoas beneficiadas?

Ainda não estimado

b) Quais os municípios e as regiões beneficiadas?

Região Metropolitana de Belém

c) Qual o valor aplicado?

Ainda sem previsão orçamentaria

d) Quais as estratégias utilizadas?

O Banco de Alimentos da Ceasa-PA é um equipamento de segurança alimentar e nutricional responsável por captar alimentos para doações. É um órgão de mobilização social que funciona como uma central de arrecadação, processamento e distribuição de alimentos que não foram

comercializados, mas que estão em perfeitas condições para consumo. Estes produtos são doados por produtores e comerciantes e, no Banco de Alimentos, passam por um processo de seleção e processamento, quando necessário.

e) Qual o impacto dessa atividade na sociedade? No que melhorou a vida da população?

O projeto combate diretamente à insegurança alimentar, levando alimentos com potencial nutricional para pessoas em vulnerabilidade social.

6.8. Usina de Compostagem da CEASA – CEASA/SEMAS/EMATER



Foto 23: Acervo Ceasa.

a) Quantas pessoas beneficiadas?

Ainda não estimado

b) Quais os municípios e as regiões beneficiadas?

Região Metropolitana de Belém

c) Qual o valor aplicado?

Ainda sem previsão orçamentaria

d) Quais as estratégias utilizadas?

Projeto de Usina de Compostagem de resíduos orgânicos, elaborado pela Empresa de Assistência Técnica e Extensão Rural do Estado do Pará (Emater), em parceria com a Secretaria de Meio Ambiente e Sustentabilidade (SEMAS) e as Centrais de Abastecimento do Pará (CEASA) busca destinar com eficiência, qualidade e responsabilidade ambiental cerca de 480 toneladas de resíduos gerados no entreposto.

e) Qual o impacto dessa atividade na sociedade? No que melhorou a vida da população?

- Aproveitamento dos resíduos sólidos e orgânicos produzidos dentro do espaço da Ceasa.
- Gerando transformações de lixo orgânico em adubo.
- Destinação do adubo aos produtores da agricultura familiar.
- Adubo será destinado ao reflorestamento de áreas através do Instituto de Desenvolvimento Florestal e da Biodiversidade, o Ideflor-bio.
- Geração de renda para os agentes sociais envolvidos na problemática, em especial os chamados 'carapiras', os catadores de alimentos descartados.

6.9. Cozinha Escola – Capacitação



Foto 24: Acervo Ceasa e imagem do Google Earth.

a) Quantas pessoas beneficiadas?

Ainda não estimado

b) Quais os municípios e as regiões beneficiadas?

Região Metropolitana de Belém

c) Qual o valor aplicado?

Ainda sem previsão orçamentaria

d) Quais as estratégias utilizadas?

A Cozinha Escola promove à capacitação, sociabilidade, a integração, a cooperação, favorece a autoestima e possibilita a qualificação para o emprego e geração de renda dos agentes sociais envolvidos e da comunidade interessada, que se sente útil, ao exibir e servir o resultado de seu trabalho. Durante a execução de uma receita, é possível trabalhar temas relacionados a diversas áreas do conhecimento, principalmente evitando o desperdício e a utilização de todo o potencial nutricional do alimento.

e) Qual o impacto dessa atividade na sociedade? No que melhorou a vida da população?


A Cozinha Escola é um programa que valoriza a vocação da cidade para a gastronomia, fazendo com que milhares de pessoas possam se qualificar para trabalhar no setor de alimentação.



7. O QUE IREMOS FAZER EM 2022 – ATIVIDADES ADMINISTRATIVA E FINANÇAS

Objetiva-se para o exercício de 2022, alguns pontos necessários além das rotineiras demandas, podemos citar:

- **FINALIZAÇÃO DA AÇÃO DE RECADASTRAMENTO** – visando melhorias para os tomadores e prestadores de serviços da CEASA/PA, aumentando a arrecadação, melhoria no fluxo de carga e descarga, melhorias na segurança da população que frequenta a Centrais de Abastecimento (clientes);
- **REVISÃO DO PPA** – Para uma melhor readequação orçamentária, com intuito de melhorias de planejamento, visando diminuir a disparidade ORÇAMENTO/EXECUÇÃO;
- **REDUÇÃO DA INADIMPLENCIA PARA MENOS DE 10%** - Reduzir a inadimplência, através de ações como recadastramento e melhorias de infraestrutura da Portaria;
- **AMPLIAÇÃO/EXECUÇÃO DE PROGRAMAS E AÇÕES RELACIONADAS A ATIVIDADES FINIS DA CEASA** – Buscar desenvolver melhorias e parcerias através de convênios para explorar os Programas, com intuito de trazer melhor desenvolvimento ao usuário/População.



8. AVALIAÇÃO DO DESEMPENHO DOS PROGRAMAS


8.1. AGRICULTURA, PECUÁRIA, PESCA E AQUICULTURA

Quadro 16 – Metas ODS: Comercialização Regional de Produtos Hortifrutigranjeiro


	Ação	Órgão Executor	Produto	Unid.	OBJETIVOS ODS	METAS ODS
Programa: Agricultura, Pecuária, Pesca e Aquicultura						
Objetivo 1: Desenvolver a produção, promover a sanidade vegetal e animal, e fortalecer a comercialização da agropecuária, pesca e agricultura						
1	Comercialização Regional de Produtos Hortifrutigranjeiros	CEASA	Produção comercializada	Unid.	2. Fome e Agricultura sustentável 12. Consumo e Produção Responsáveis	2.3 2.c 12.3

Quadro 17 – Espelho SIGPLAN da Ação: Comercialização Regional de Produtos Hortifrutigranjeiros

AVALIAÇÃO REGIONALIZADO



Governo do Estado do Pará
Secretaria de Estado de Planejamento
Sistema Integrado de Planejamento - Sigplan
PPA 2020-2023
Relatório de Avaliação Físico-Financeira

Região do Guajará
Programa: Agricultura, Pecuária, Pesca e Aquicultura
Objetivo: Desenvolver a Produção, Promover a Sanidade Vegetal e Animal, e Fortalecer a Comercialização da Agropecuária, Pesca e Aquicultura
Ação: Comercialização Regional de Produtos Hortifrutigranjeiros - CEASA
Produto: Produção Comercializada


Físico Realizado: 2021 - Janeiro - Fevereiro - Março - Abril - Maio - Junho - Julho - Agosto - Setembro - Outubro


EXECUÇÃO FÍSICA E FINANCEIRA:


	PPA INICIAL (a)	PPA ATUALIZADO (b)	REALIZADO ACUM (c)	%I (d=c/a)
Cronológico:	23 meses	23 meses	23 meses	48%
Físico:	595 T	595 T	42738 T	7183
Financeiro:	R\$ 15.740.671,00	R\$ 15.740.671,00	R\$ 1.983.748,39	13


	OGE (2021) (a)	REALIZADO (2021) (b)	%I (c=b/a)
Cronológico:	12 meses	10 mês(es) realizado(os)	83%
Físico:	50 T	42710 T	85420
Financeiro:	R\$ 15.000,00	R\$ 1.983.748,39	13225

STATUS DA AÇÃO



 Abaixo do Esperado

 Merece Atenção

 Conforme Programado

DIAGNÓSTICO:

A ação **Comercialização Regional de Produtos Hortifrutigranjeiros**, encontra-se com status positivo (verde), porém vale ressaltar que houve a migração de contas antes locadas em MANUTENÇÃO DA GESTÃO e agora na ação em questão, devido 60% estando realocado de forma indevida, quando deveria participar das atividades fins da ceasa, podemos

citar alguns contratos como Serviço de vigilância, serviço de limpeza e energia elétrica, todas despesas em caráter de REVERSÃO DE DESPESA, oriundo da atividade fins (operacional);

METAS ODS:

Várias ações foram realizadas na CEASA para atender as metas das ODS 2.3, 2.c e 12.3 a primeira foi o incentivo e o fortalecendo da agricultura familiar a comercialização de produtos regionais teve um crescimento de 14 %, gerando uma maior oferta para os consumidores e outra foi Regionalização da CEASA com a Certificação dos Produtores Rurais na Feira do Produtor Rural de Castanhal.



Quadro 18 – Metas ODS: Revitalização da Área de Abastecimento e Comercialização da CEASA

	Ação	Órgão Executor	Produto	Unid.	OBJETIVOS ODS	METAS ODS
Programa: Agricultura, Pecuária, Pesca e Aquicultura						
Objetivo 1: Desenvolver a produção, promover a sanidade vegetal e animal, e fortalecer a comercialização da agropecuária, pesca e agricultura						
2	Revitalização da Área de Abastecimento e Comercialização da CEASA	CEASA	Espaço Revitalizado	Unid.	2. Fome e Agricultura sustentável	2.C

Quadro 19 – Espelho SIGPLAN da Ação: Revitalização da Área de Abastecimento e Comercialização da CEASA

AVALIAÇÃO REGIONALIZADO				
 <p>Governo do Estado do Pará Secretaria de Estado de Planejamento Sistema Integrado de Planejamento - Sigplan PPA 2020-2023 Relatório de Avaliação Físico-Financeira</p>				
<p>Região do Guajará Programa: Agricultura, Pecuária, Pesca e Aquicultura Objetivo: Desenvolver a Produção, Promover a Sanidade Vegetal e Animal, e Fortalecer a Comercialização da Agropecuária, Pesca e Aquicultura Ação: Revitalização da Área de Abastecimento e Comercialização da CEASA - CEASA Produto: Espaço Revitalizado</p>				
Físico Realizado: 2021				
EXECUÇÃO FÍSICA E FINANCEIRA:				
	PPA INICIAL (a)	PPA ATUALIZADO (b)	REALIZADO ACUM (c)	%I (d=c/a)
Cronológico:	23 meses	23 meses	23 meses	48%
Físico:	9 Un	9 Un	1 Un	11
Financeiro:	R\$ 850.000,00	R\$ 850.000,00	R\$ 46.584,51	5
	OGE (2021) (a)	REALIZADO (2021) (b)	%I (c=b/a)	
Cronológico:	12 meses	10 mês(es) realizado(os)	83%	
Físico:	3 Un	-	0	
Financeiro:	R\$ 800.000,00	-	0	
	STATUS DA AÇÃO			
	 Abaixo do Esperado	 Merece Atenção	 Conforme Programado	

DIAGNÓSTICO:

A ação **Revitalização da Área de Abastecimento e Comercialização da CEASA**, encontra-se com status negativo (vermelho), tal fato ocorre devido a não realização financeira/orçamentária, em decorrência da ausência de contratos destinados a investimentos conforme a Ação em questão;

METAS ODS:

Com a Revitalização dos espaços de comercialização iremos alcança a ODS 2.C para oferecer ao consumidor, funcionarios e outros um ambiente propicio e adequado para comercialização. Iniciamos com a Nova Iluminação Pública realizada pela SEURB, através da Diretoria de Iluminação Pública e em 2022 iram continuar com mais ações para se adequar a essa ODS.

8.2. DIREITOS SOCIOASSISTENCIAIS

Quadro 20 – Metas ODS: Educação em Segurança Alimentar e Nutricional

	Ação	Órgão Executor	Produto	Unid.	OBJETIVOS ODS	METAS ODS
Programa: Direitos Socioassistenciais						
Objetivo 4: Promover a inclusão socioprodutiva das famílias em situação de vulnerabilidade social						
2	Educação em Segurança Alimentar e Nutricional	Seaster CEASA Sespa	Pessoa Atendida	Unid.	1. Erradicação da Pobreza 2. Fome Zero e Agricultura Sustentável	1.2 1.3 2.1 2.2


Quadro 21 – Espelho SIGPLAN da Ação: Educação em Segurança Alimentar e Nutricional

 <p>Governo do Estado do Pará Secretaria de Estado de Planejamento Sistema Integrado de Planejamento - Sigplan PPA 2020-2023 Relatório de Avaliação Físico-Financeira</p>	 			
	<p>Região do Guajará Programa: Direitos Socioassistenciais Objetivo: Promover a Inclusão Socioprodutiva das Famílias em Situação de Vulnerabilidade Social Ação: Apoio a Produção Familiar, Aquisição de Alimentos e Consumo Inclusivo - CEASA Produto: Família Atendida</p>			
<p>Físico Realizado: 2021 - Janeiro - Fevereiro - Março - Abril - Maio - Junho - Julho - Agosto - Setembro - Outubro</p>				
EXECUÇÃO FÍSICA E FINANCEIRA:				
	PPA INICIAL (a)	PPA ATUALIZADO (b)	REALIZADO ACUM (c)	%l (d=c/a)
Cronológico:	23 meses	23 meses	23 meses	48%
Físico:	155 Un	155 Un	1629 Un	1051
Financeiro:	R\$ 465.000,00	R\$ 465.000,00	R\$ 166.627,34	36
	OGE (2021) (a)	REALIZADO (2021) (b)	%l (c=b/a)	
Cronológico:	12 meses	10 mês(es) realizado (os)	83%	
Físico:	70 Un	1621 Un	2316	
Financeiro:	R\$ 110.000,00	R\$ 61.628,34	56	
	STATUS DA AÇÃO			
	 Abaixo do Esperado	 Merece Atenção	 Conforme Programado	



Quadro 22 – Metas ODS: Apoio a Produção Familiar, Aquisição de Alimentos e Consumo Inclusivo

Ação	Órgão Executor	Produto	Unid.	OBJETIVOS ODS	METAS ODS	
Programa: Direitos Socioassistenciais						
Objetivo 4: Promover a inclusão socioprodutiva das famílias em situação de vulnerabilidade social						
1	Apoio a Produção Familiar, Aquisição de Alimentos e Consumo Inclusivo	Seaster Ceasa	Familia Atendida	Unid.	1. Erradicação da Pobreza 2. Fome Zero e Agricultura Sustentável	1.1 1.2 1.3 1.4 2.1 2.3 2.4

Quadro 23 – Espelho SIGPLAN da Ação: Apoio a Produção Familiar, Aquisição de Alimentos e Consumo Inclusivo



Governo do Estado do Pará
Secretaria de Estado de Planejamento
Sistema Integrado de Planejamento - Sigplan
PPA 2020-2023
Relatório de Avaliação Físico-Financeira

Região do Guajará
Programa: Direitos Socioassistenciais
Objetivo: Promover a Inclusão Socioprodutiva das Famílias em Situação de Vulnerabilidade Social
Ação: Educação em Segurança Alimentar e Nutricional - CEASA
Produto: Pessoa Atendida


Físico Realizado: 2021 - Janeiro - Fevereiro - Março - Maio - Junho - Julho - Agosto - Setembro - Outubro


EXECUÇÃO FÍSICA E FINANCEIRA:

	PPA INICIAL (a)	PPA ATUALIZADO (b)	REALIZADO ACUM (c)	%I (d=c/a)
Cronológico:	23 meses	23 meses	23 meses	48%
Físico:	205 Un	205 Un	7509 Un	3663
Financeiro:	R\$ 1.305.000,00	R\$ 1.305.000,00	R\$ 351.702,50	27


	OGE (2021) (a)	REALIZADO (2021) (b)	%I (c=b/a)
Cronológico:	12 meses	10 mês(es) realizado(os)	83%
Físico:	240 Un	7334 Un	3056
Financeiro:	R\$ 320.000,00	R\$ 90.821,62	28

STATUS DA AÇÃO






Abaixo do Esperado



Merece Atenção



Conforme Programado

DIAGNÓSTICO:

As Ações **Apoio a Produção Familiar, Aquisição de Alimentos e Consumo Inclusivo – CEASA** e **Educação em Segurança Alimentar e Nutricional - CEASA**, encontram-se com status Positivo (verde), com o Metafísico sendo executado conforme planejamento inicial. Todas as duas ações estão diretamente ligadas ao contrato nº 003/2015 da empresa de apoio Técnico Fapesp, que expirou em maio de 2021, com solicitação de continuidade contratual e/ou abertura de novo através do ofício CEASA-SEPLAD nº 99/2021.

A FADESP prestou serviços as Centrais de Abastecimento do Pará (Ceasa-PA), a fim de atender o que dispõem a Lei Orgânica de Segurança Alimentar - LOSAN (Lei nº 11.346/2006) em cumprimento ao Contrato Administrativo nº 003/2015- CEASA-PA/FADESP. O resumo refere-se aos meses de agosto, outubro, novembro e dezembro de 2020, considerando a responsabilidade da gestão atual que assumiu em junho de 2020. Seguindo-se, posteriormente, aos meses de 2021 até o encerramento do contrato.

2020 - Agosto, outubro, novembro e dezembro.

Foi produzido um relatório técnico para reconhecimento das comunidades do entorno das Centrais de Abastecimento do Pará (Ceasa-PA), nas áreas nutricional e social, vinculadas ao Projeto de Desenvolvimento Institucional para Implementação dos Programas de Segurança Alimentar e Nutricional e Modernização da Agricultura Familiar da instituição. Realização de pesquisa junto às comunidades ribeirinhas do Porto no entorno da área da Ceasa para levantamento quantitativo de crianças e adolescentes residentes nas comunidades, com a finalidade de planejar ações e projetos que venham atender esse público específico. Pesquisa Qualitativa Participativa tendo como motivação a coleta de informações para nortear as mudanças necessárias tanto na estrutura do complexo do mercado da Ceasa, quanto para novos serviços que possam garantir o bem estar da comunidade, permissionários e produtores rurais que atendem o público de hortifrutigranjeiros no atacado e varejo, no entreposto de Belém, que abastece as feiras do Ver-o-Peso, 25, Guamá, Pedreira, Entroncamento, Paar e Marco. Palestra sobre a importância da higienização correta das mãos e limpeza dos alimentos no período de pandemia do covid19. A palestra fez parte das comemorações de Natal em 2020 durante a entrega de presentes às crianças das comunidades do Porto. Início da reformulação do projeto Banco de Alimentos.

2021 - Janeiro, fevereiro, março e abril.

Andamento dos estudos e conclusão da reformulação do projeto Banco de Alimentos. Em formato de levantamento socioeconômico que ocorreu junto às famílias ribeirinhas localizadas próximo a área do Porto, no entorno Ceasa-PA, às margens do rio Guamá, tendo como objetivo principal criar um banco de dados que possibilite a inclusão dos moradores em projetos e processos de capacitação ofertados pelas Centrais. A pesquisa verificou o perfil dos moradores, suas dificuldades e expectativas. A técnica utilizada foi de um questionário aplicado por técnicas nas áreas de assistência social. Foram 45 famílias entrevistadas. O levantamento realizado inclui a comunidade dos ribeirinhos em projetos e processos formativos ofertados pela Ceasa na área de nutrição e segurança alimentar, assim como, no contexto da assistência social conhecendo a realidade de cada família, sua realidade socioeconômica e, desta forma, construir projetos de inclusão social. Levantamento socioeconômico feito através de um questionário junto às pessoas que trabalham como catadores (catam alimentos descartados os chamados 'carapiras') nas compactadoras no Complexo do Mercado. O objetivo principal da atividade é criar um banco de dados que possibilite conhecer essas pessoas que atuam nesta atividade. Atividade intelectual de formatação do projeto Escola de Alimentos (EA) que é um dos módulos da Cozinha Escola (CE), ação educativa (AE) do Projeto Banco de Alimentos (PBA) das Centrais de Abastecimento do Pará (Ceasa-PA), com foco na inclusão social, capacitação profissional e na Segurança Alimentar e Nutricional (SAN), através da promoção de cursos livres: Estudo e formatação: Curso Rápido de Boas Práticas: Curso de Formação de Manipuladores de Alimentos; Boas práticas, higiene e manipulação de alimentos; Conhecendo os alimentos - Características, Propriedades e Alterações em Alimentos; Conservação de


alimentos; Doenças Transmitidas por Alimentos (DTA) ; Curso Escola de Alimentos. Conclusão dos projetos Banco de Alimentos e Cozinha Escola. Dados colhidos: Referentes as questões de desperdício de alimentos e as ações através dos Projetos para buscar solucionar a situação com foco na Segurança Alimentar e Nutricional (SAN) e Assistência Social.

Junho - Em virtude do encerramento do contrato da FADESP foi realizada compilação dos dados do projeto Banco de Alimentos para apresentação de resultado final. Neste mês foi retomada as tratativas para implementação do Projeto de Compostagem junto aos parceiros institucionais SEMAS e SEASTER.

METAS ODS:

Na Ceasa foram realizadas varias ações para alcançar as ODS 1.1, 1.2, 1.3, 1.4, 2.1, 2.3 e 2.4, dentre elas estão o Varejão Fim de ano 2020 CEASA com preços mais acessíveis para o consumidor, Natal Solidário 2020 CEASA com a distribuição de Cestas Básicas e Brinquedos, Banco de Alimentos na Modalidade DCI (Doação Consumo Imediato), Varejão do Círio 2021 CEASA, Distribuição de Cestas Básicas da CEASA para Famílias em situação de vulnerabilidade social e Insegurança Alimentar.

As metas das ODS 1.2, 1.3, 2.1 e 2.2 estiveram presentes nas ações do projeto Banco de Alimentos com o apoio e consultoria da COPSAN realizando a adoção de alimentos e palestras com informações para evitar o desperdício de alimentos, utilizando técnicas adequadas de armazenamento, limpeza e dicas de organização do espaço.




8.3. GOVERNANÇA PÚBLICA


Quadro 24 – Metas ODS: Capacitação de Agentes Públicos

Ação	Órgão Executor	Produto	Unid.	OBJETIVOS ODS	METAS ODS	
Programa: Governança Pública						
Objetivo 2: Aprimorar o desenvolvimento de pessoas						
1	Capacitação de Agentes Públicos	Todos	Agente Capacitado	Unid.	4. Educação de Qualidade	4.7

Quadro 25 – Espelho SIGPLAN da Ação: Capacitação de Agentes Públicos



Governo do Estado do Pará
Secretaria de Estado de Planejamento
Sistema Integrado de Planejamento - Sigplan
PPA 2020-2023
Relatório de Avaliação Físico-Financeira



Região do Guajará
Programa: **Governança Pública**
Objetivo: Aprimorar o Desenvolvimento de Pessoas
Ação: Capacitação de Agentes Públicos - CEASA
Produto: Agente Capacitado

Físico Realizado: 2021 - Janeiro - Fevereiro - Março - Abril - Maio - Junho - Julho - Agosto - Setembro - Outubro

EXECUÇÃO FÍSICA E FINANCEIRA:

	PPA INICIAL (a)	PPA ATUALIZADO (b)	REALIZADO ACUM (c)	%I (d=c/a)
Cronológico:	23 meses	23 meses	23 meses	48%
Físico:	65 Un	65 Un	9 Un	14
Financeiro:	R\$ 45.000,00	R\$ 45.000,00	-	0

	OGE (2021) (a)	REALIZADO (2021) (b)	%I (c=b/a)
Cronológico:	12 meses	10 mês(es) realizado(os)	83%
Físico:	25 Un	9 Un	36
Financeiro:	R\$ 10.000,00	-	0
	STATUS DA AÇÃO		●

● Abaixo do Esperado
 ● Merece Atenção
 ● Conforme Programado

DIAGNÓSTICO:

A ação **Capacitação de Agentes Públicos - CEASA**, encontra-se com status negativo (vermelho), tal fato ocorre devido a não realização financeira/orçamentária, em decorrência da ausência de contratos destinados a capacitação do Servidor, tal situação pode ser solucionada com contratação de empresa especializada em cursos voltados a valorização intelectual dos colaboradores desta ceasa, com aproveitamento técnico em seu Rol de Atividades;


METAS ODS:

A meta ODS 4.7 foi alcançada na CEASA com as palestras informativas sobre a COVID 19 e cursos na EGPA para aperfeiçoamento de suas funções.


Quadro 26 – Metas ODS: Edição e Publicação de Atos da Administração Pública

Ação	Órgão Executor	Produto	Unid.	OBJETIVOS ODS	METAS ODS
Programa: Governança Pública					
Objetivo 4: Prover a governabilidade do poder executivo					
2	Edição e Publicação de Atos da Administração Pública	Todos	Ato Publicado	Unid. 16. Paz, Justiça e Instituições Eficazes	16.5 16.10

Quadro 27 – Espelho SIGPLAN da Ação: Edição e Publicação de Atos da Administração Pública



Governo do Estado do Pará
Secretaria de Estado de Planejamento
Sistema Integrado de Planejamento - Sigplan
PPA 2020-2023
Relatório de Avaliação Físico-Financeira



Região do Guajará
Programa: Governança Pública
Objetivo: Prover a Governabilidade do Poder Executivo
Ação: Edição e Publicação de Atos da Administração Pública - CEASA
Produto: Ato Publicado


Físico Realizado: 2021 - Janeiro - Fevereiro - Março - Abril - Maio - Junho - Julho - Agosto - Setembro - Outubro




EXECUÇÃO FÍSICA E FINANCEIRA:

	PPA INICIAL (a)	PPA ATUALIZADO (b)	REALIZADO ACUM (c)	%I (d=c/a)
Cronológico:	23 meses	23 meses	23 meses	48%
Físico:	300 Un	300 Un	188 Un	63
Financeiro:	R\$ 372.000,00	R\$ 372.000,00	R\$ 144.944,62	39

	OGE (2021) (a)	REALIZADO (2021) (b)	%I (c=b/a)
Cronológico:	12 meses	10 mês(es) realizado(os)	83%
Físico:	90 Un	71 Un	79
Financeiro:	R\$ 90.000,00	R\$ 79.800,00	89

STATUS DA AÇÃO



 Abaixo do Esperado Merece Atenção Conforme Programado


DIAGNÓSTICO:

A ação **Edição e Publicação de Atos da Administração Pública - CEASA**, encontra-se com status positivo (verde), devido a correta execução da realização financeira/orçamentária, a ação em questão está vinculada exclusivamente ao Contrato da empresa IMPRENSA OFICIAL DO ESTADO DO PARA – IOEPA, responsável pela publicação dos Atos realizados nestas Centrais de Abastecimento do Pará – CEASA;

Quadro 28 – Metas ODS: Gestão de Tecnologia da Informação e Comunicação

Ação	Órgão Executor	Produto	Unid.	OBJETIVOS ODS	METAS ODS
Programa: Governança Pública					
Objetivo 4: Prover a governabilidade do poder executivo					
3	Gestão de Tecnologia da Informação e Comunicação	Todos	Serviço Realizado	Unid.	9. Indústria, Inovação e Infraestrutura
					9.c

Quadro 29 – Espelho SIGPLAN da Ação: Gestão de Tecnologia da Informação e Comunicação



Governo do Estado do Pará
Secretaria de Estado de Planejamento
Sistema Integrado de Planejamento - Sigplan
PPA 2020-2023
Relatório de Avaliação Físico-Financeira



9 INDÚSTRIA, INOVAÇÃO E INFRAESTRUTURA

Região do Guajará
Programa: Governança Pública
Objetivo: Prover a Governabilidade do Poder Executivo
Ação: Gestão de Tecnologia da Informação e Comunicação - CEASA
Produto: Serviço Realizado

Físico Realizado: 2021 - Janeiro - Fevereiro - Março - Abril - Maio - Junho - Julho - Agosto - Setembro - Outubro

EXECUÇÃO FÍSICA E FINANCEIRA:

	PPA INICIAL (a)	PPA ATUALIZADO (b)	REALIZADO ACUM (c)	%I (d=c/a)
Cronológico:	23 meses	23 meses	23 meses	48%
Físico:	12 Un	12 Un	8 Un	67
Financeiro:	R\$ 381.000,00	R\$ 381.000,00	R\$ 104.649,50	27

	OGE (2021) (a)	REALIZADO (2021) (b)	%I (c=b/a)
Cronológico:	12 meses	10 mês(es) realizado(os)	83%
Físico:	3 Un	3 Un	100
Financeiro:	R\$ 91.800,00	R\$ 50.252,52	55
	STATUS DA AÇÃO		●

● Abaixo do Esperado
 ● Merece Atenção
 ● Conforme Programado


DIAGNÓSTICO:

A ação **Gestão de Tecnologia da Informação e Comunicação - CEASA**, encontra-se com status positivo (verde), devido a correta execução da realização financeira/orçamentária e está vinculada exclusivamente a Empresa de Tecnologia da Informação e Comunicação do Estado do Pará-PRODEPA, através dos contratos nº 009/2015 e 010/2018, responsável pela elaboração de softwares, manutenção e sessão dos mesmos, tais como SIAFEM/SISCONAB...etc.

Quadro 30 – Metas ODS: COVIDPARÁ – Ações de Planejamento e Administração

	Ação	Órgão Executor	Produto	Unid.	OBJETIVOS ODS	METAS ODS
Programa: Governança Pública						
Objetivo 4: Promover a gestão regionalizada						
1	COVIDPARÁ – Ações de Planejamento e Administração	Todos	Municípios Atendidos	Unid.		

Quadro 31 – Espelho SIGPLAN da Ação: COVIDPARÁ – Ações de Planejamento e Administração



Governo do Estado do Pará
Secretaria de Estado de Planejamento
Sistema Integrado de Planejamento - Sigplan
PPA 2020-2023
Relatório de Avaliação Físico-Financeira

Região do Guajará
Programa: Governança Pública
Objetivo: Promover a Gestão Regionalizada
Ação: COVIDPARÁ - Ações de Planejamento e Administração
Produto: Município Atendido

Físico Realizado: 2021 - Maio - Junho - Agosto - Setembro - Outubro

EXECUÇÃO FÍSICA E FINANCEIRA:

	PPA INICIAL (a)	PPA ATUALIZADO (b)	REALIZADO ACUM (c)	%l (d=c/a)
Cronológico:	23 meses	23 meses	23 meses	48%
Físico:	-	-	2	0
Financeiro:	-	-	R\$ 77.842,50	0

	OGE (2021) (a)	REALIZADO (2021) (b)	%l (c=b/a)
Cronológico:	12 meses	10 mês(es) realizado(os)	83%
Físico:	-	1	0
Financeiro:	-	R\$ 30.000,00	0

	STATUS DA AÇÃO
	●

● Abaixo do Esperado
 ● Merece Atenção
 ● Conforme Programado

DIAGNÓSTICO:

A ação **COVIDPARÁ - Ações de Planejamento e Administração**, encontra-se com status negativo (vermelho), tal fato ocorre devido o contrato nº 04/2020, ter ocorrido em caráter emergencial, com orçamento projetado até dezembro de 2020, devido a Pandemia, porém houve necessidade de prolongamento dos serviços realizado pela empresa em questão (R.MOTA PINHEIRO DE MORAIS - EPP), dessa forma não houve a META (provisão de orçamento), apenas a execução dos serviços (janeiro a maio de 2021), deixando o coeficiente em vermelho.

8.4. MANUTENÇÃO DA GESTÃO

Quadro 32 – Espelho SIGPLAN da Ação: Programa Manutenção da Gestão

REGIÃO DE INTEGRAÇÃO GUAJARÁ			Trocar de Região
PROGRAMA MANUTENÇÃO DA GESTÃO			
OBJETIVO: VIABILIZAR A GESTÃO ADMINISTRATIVA DO ESTADO			
SEM COMPROMISSOS PARA ESTA REGIÃO			
OPÇÕES	AÇÕES	STATUS	
	Abastecimento de Unidades Móveis do Estado [CEASA]		
	Concessão de Auxílio Alimentação [CEASA]		
	Concessão de Auxílio Transporte [CEASA]		
	Operacionalização das Ações Administrativas [CEASA]		
	Operacionalização das Ações de Recursos Humanos [CEASA]		
	Não Iniciado		Abaixo do Esperado
	Merece Atenção		Conforme Programado
	Finalizado		

Abastecimento De Unidades Móveis Do Estado	Pagamento Do Contrato De Combustiveis E Lubrificantes Central De Abastecimento Do Para S.A – Ceasa.
Concessão De Auxílio Alimentação	Concessao De 75 Auxilio Alimentacao Central De Abastecimento Do Para S.A – Ceasa;
	Pagamento De 75 Auxilio Alimentacao Central De Abastecimento Do Para S.A - Ceasa ** Acordo Coletivo .
Concessão De Auxílio Transporte	Concessão De 75 Auxilio Transporte Central De Abastecimento Do Para S.A – Ceasa;
Operacionalização Das Ações Administrativas	Aquisição De 15 Und. De Kit De Ar Cond. Split Hi-Wall,9000btus, Invert.C/Evap./Cond;
	Manutenção Da Gestão Da Central De Abastecimento Do Para S.A – Ceasa.
Operacionalização das Ações de Recursos Humanos	Pagamento De 2 Obrigações Patronais Da Central De Abastecimento Do Para S.A – Ceasa;
	Pagamento De Pessoal Da Central De Abastecimento Do Para S.A – Ceasa;
	Pagamento Para 18 Servidores Central De Abastecimento Do Para S.A - Ceasa Auxilio Creche - Acordo Coletivo.

DIAGNÓSTICO:

A ação **Manutenção da Gestão**, possui 5 subelementos que correspondem a atividade básica para manutenção do órgão, conforme demonstrado acima, nelas se vinculam vários contratos. Após a realocação/migração do orçamento, direcionando para atividades fins (Comercialização Regional de Produtos Hortifrutigranjeiros), cerca de 60% dos contratos foram remanejados para a devida realização e execução metafísica do orçamento. Dessa forma concluímos que todos os coeficientes encontram-se em Positivo (verde), devido a correta execução do orçamento.

9. CONSIDERAÇÕES FINAIS

Um ano de muitos desafios, trabalho e o principal a presença do Estado, com um olhar voltado para as políticas públicas dentro do espaço das Centrais de Abastecimento. Analisar a Gestão das Centrais de Abastecimento, sem olhar as potencialidades do local é um erro que nosso Governo não poderia cometer.

Após a execução de diagnóstico detalhado foram efetuadas as primeiras movimentações tendo como foco ocupar o entreposto com ações de demarcação de espaço de Governo, implementando políticas nas áreas administrativa, de segurança e social. A gestão passou a trabalhar o potencial da bioeconomia, sempre traçando suas metas de acordo com as orientações do Governo do Estado e potencializando ao máximo os Objetivos do Desenvolvimento Sustentável (ODS), nos posicionando como protagonistas em muitas ações, em virtude do nosso objeto principal ser o alimento. Por conta dessa particularidade e também por estarmos inseridos em uma área de proteção ambiental, não poderíamos nos nortear por outro caminho, que não o da sustentabilidade e a busca por uma CEASA cada vez mais verde, ampliando e modernizando, mas preservando e sendo exemplo.

Neste norte tratamos de tirar do papel projetos como o Banco de Alimentos, tão importante no contexto global, em que a fome passou a assolar nossa sociedade, como também outro projeto importante para essa busca por sustentabilidade foi a Usina de Compostagem, que em parceria com SEMAS e EMATER finalmente ganha fôlego e o desenho começa a sair do papel.

Nossa gestão busca trazer luz para este importante espaço, isso fizemos literalmente através da parceria com a Prefeitura Municipal de Belém, através da SEURB, com a modernização e ampliação de nossa iluminação pública.

Fazer parcerias é um dos grandes segredos de qualquer sucesso e essa fórmula é usada diariamente em nossa CEASA. A busca por expandir novos espaços para comercialização através da regionalização, só será possível graças ao modelo idealizado tendo os Municípios como parceiros, pois assim, aumentando nossa abrangência, criando novas áreas importantes para escoar a produção de nossa Agricultura Familiar, em consonância aos investimentos que o Governo Estadual tem feito neste setor e que não podem ser perdidos por falta de espaços para comercialização.

O reflexo destas políticas públicas estaduais já podem ser sentidas nas estatísticas de nosso entreposto onde houve um aumento considerável na participação dos produtos regionais, em que o volume comercializado até outubro de 2021 representa 20% do total de mercadorias comercializadas na Ceasa-PA, contra 16% no ano de 2020. Demonstrando também um aumento no escoamento da agricultura regional de 14% em relação ao ano de 2020, deixando claro que as ações do Governo estão gerando resultados positivos no desenvolvimento da agricultura no Pará.

Neste ponto estrutural, finalizamos o projeto de modernização e ampliação do entreposto da região Metropolitana, inclusive almejando novamente ir além e apresentando propostas viáveis para problemas crônicos do entorno, como a duplicação da via da estrada do Murucutu, a adequação, modernização e ampliação de nossa via interna, o resgate do nosso porto, a construção de um estacionamento, o tão necessário monitoramento para reforçar a segurança, a criação de um parque

ambiental, tendo como foco o alimento, com espaços de piquenique, tudo isso respeitando os atores sociais que fazem o entorno da CEASA e as comunidades tradicionais.

Nossos desejos e projetos são pautados nas conquistas que já obtivemos, estamos empenhados em trabalhar a transversalidade de governo em sua essência, inclusive levando feiras para dentro das Usinas da Paz, com aquisição dos produtos para que as próprias Usinas façam parte do ciclo do alimento.

O projeto de fazer uma nova CEASA não é novo, mas a força para atingir esse objetivo e as ferramentas necessárias estão todas aí e com um Governo que busca de fato deixar boas marcas é a consonância de fatores necessário para que essa mudança aconteça e para deixar de fato o passado para o ontem e buscar um amanhã que seja o melhor para nossos servidores, para os permissionários e principalmente para nossa população.



Foto 25: Montagem de fotos Acervo Ceasa.